






—  
\_\_\_\_\_  
( )

\_\_\_\_\_

**31 2020**

*"(15-71)*

*"*

1.	2.	3.	4.	5.
				

1.

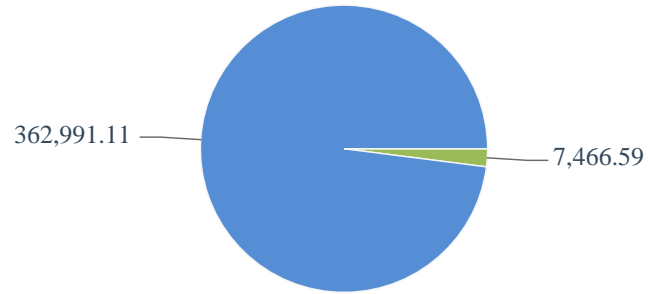
/				



3.

2

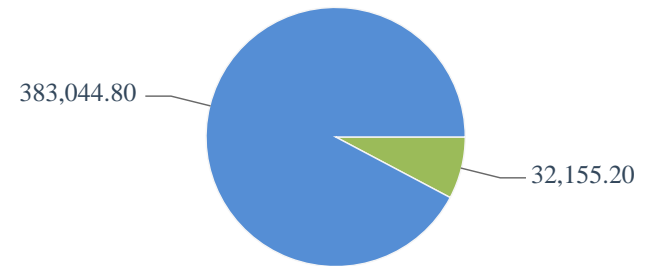
31 2020  
: 370 457,70 .





31 2020  
: 0,00 .




31 2020  
: 0,00 .

31 2020  
: 415 200,00 .



/			, .			, .		(5)*100 <sup>(8)/</sup>	
			4	5	6	7	8		
1	2	3	4	5	6	7	8	9	10
1		(01)  ( )  ,  - - ( ) 2019-2024  ,  ,  .	603 918,00	188 718,00	188 718,00	0,00	32 155,20	5,32	
1.1			188 718,00	188 718,00	188 718,00	0,00	0,00	0,00	100%
1.1.1			188 718,00	188 718,00	188 718,00	0,00	0,00	0,00	100%
1.1.2			0,00	0,00	0,00	0,00	0,00	0,00	







/			, .			, .		(8)/ (5)*100	
			4	5	6	7	8		
1	2	3	4	5	6	7	8	9	10
1.1.3			0,00	0,00	0,00	0,00	0,00	0,00	
1.4			415 200,00	0,00	0,00	0,00	32 155,20	7,74	100%
2		(03) « . 2024 » « » 10%, : 2019 . – 3%; 2020 . – 4%; 2021 . – 5%; 2022 . – 7%; 2023 . – 9%; 2024 . – 10%	91 393,20	91 393,20	91 393,20	91 393,20	0,00	0,00	
2.1			91 393,20	91 393,20	91 393,20	91 393,20	0,00	0,00	100%
2.1.1			91 393,20	91 393,20	91 393,20	91 393,20	0,00	0,00	100%
2.1.2			0,00	0,00	0,00	0,00	0,00	0,00	





/			, .			, .		(8)/ (5)*100	
			4	5	6	7	8		
1	2	3	4	5	6	7	8	9	10
2.1.3			0,00	0,00	0,00	0,00	0,00	0,00	
2.4			0,00	0,00	0,00	0,00	0,00	0,00	
3		(06)  75  : 2019 .-72 ; 2020 .-75 2021 .-85	19 230,80	19 230,80	19 230,80	19 230,65	0,00	0,00	



/	2	3	, .			, .		(8)/ (5)*100	10
			4	5	6	7	8		
1	2	3	4	5	6	7	8	9	10
		15,4 ( ) 2024							
3.1			19 230,80	19 230,80	19 230,80	19 230,65	0,00	0,00	100%
3.1.1			19 230,80	19 230,80	19 230,80	19 230,65	0,00	0,00	100%
3.1.2			0,00	0,00	0,00	0,00	0,00	0,00	
3.1.3			0,00	0,00	0,00	0,00	0,00	0,00	
3.4			0,00	0,00	0,00	0,00	0,00	0,00	
4		(06)	49 000,00	49 000,00	49 000,00	0,00	0,00	0,00	
4.1			49 000,00	49 000,00	49 000,00	0,00	0,00	0,00	100%
4.1.1			49 000,00	49 000,00	49 000,00	0,00	0,00	0,00	100%



/			, .			, .		(8)/ (5)*100	
			4	5	6	7	8		
1	2	3	4	5	6	7	8	9	10
4.1.2			0,00	0,00	0,00	0,00	0,00	0,00	
4.1.3			0,00	0,00	0,00	0,00	0,00	0,00	
4.4			0,00	0,00	0,00	0,00	0,00	0,00	
5		(07) -	22 115,70	22 115,70	22 115,70	22 115,70	7 466,59	33,76	
5.1		, .	22 115,70	22 115,70	22 115,70	22 115,70	7 466,59	33,76	
5.1.1			22 115,70	22 115,70	22 115,70	22 115,70	7 466,59	33,76	
5.1.2			0,00	0,00	0,00	0,00	0,00	0,00	
5.1.3			0,00	0,00	0,00	0,00	0,00	0,00	
5.4			0,00	0,00	0,00	0,00	0,00	0,00	















/	2	3	, .			, .		(8)/ (5)*100	10
			4	5	6	7	8		
1	2	3	4	5	6	7	8	9	10
			785 657,70	370 457,70	370 457,70	132 739,55	39 621,79	5,04	
			370 457,70	370 457,70	370 457,70	132 739,55	7 466,59	2,02	
			370 457,70	370 457,70	370 457,70	132 739,55	7 466,59	2,02	
			0,00	0,00	0,00	0,00	0,00	0,00	
			0,00	0,00	0,00	0,00	0,00	0,00	
			415 200,00	0,00	0,00	0,00	32 155,20	7,74	




4.

/			
1		( )	 2
2		( ) 2019-2024 .	 3  1  1
3		». 2024 10%, 2019 . - 3%; 2020 . - 4%; 2021 . - 5%; 2022 . - 7%; 2023 . - 9%; 2024 . - 10%	 1
4		, « ».	
5		75 : 2019 . - 72 ; 2020 . - 75 ; 2021 . - 85 , 15,4 . ( ) 2024	

-----

3 - ; - ; -



/			
6		-	-





-----

3 -

; - ; -



5.

/					/		
1.			( ) : 1, 30.09.2020	30.09.2020	30.09.2020	. .	1. . : : 0
1.1.			« »	01.06.2020	01.06.2020	. .	.
1.1.1			« »	01.06.2020	01.06.2020	. .	.
1.2.			« »,	01.07.2020	01.07.2020	. .	.




/					/		
		/	« »				
1.2.1		/	« »	01.07.2020	01.07.2020	..	.
2.			<p>( )</p> <p>2019-2024</p> <p>20.12.2019 : 0.1,</p>	20.12.2019	30.06.2020	..	<p>3 : - 2</p> <p>COVID-2019</p> <p>30.06.2020 : 10%, : 1. 15.06.2020. 2.</p> <p>« 01.06.2020. : 0.1 0.1.</p> <p>193 :</p> <p>2-3 : 10%, : 01.04.2020 .</p> <p>: 1. 01.04.2020. -</p>



/					/		
							<p>2 3 : COVID-2019 : 10%, : 30.06.2020 . : 1. 12.05.2020. 2. « , » , 31.05.2020. - 2 3 : COVID-2019 : 10%, : 30.06.2020 . : : 1. 12.05.2020, 12.05.2020. 2. « » , 31.05.2020. - 2 3 : COVID-2019 : : 10%, :</p>



/					/		
							<p>30.06.2020 . :1. 12.05.2020.</p> <p>- , 2 3</p> <p>” : COVID-2019</p> <p>: ,</p> <p>10%, :30.06.2020 . ” :</p> <p>:1. 12.05.2020. - , 2</p> <p>3 ” : COVID-2019</p> <p>: ,</p> <p>” :10%, :</p> <p>30.06.2020 . :1. 12.05.2020.</p> <p>- , 2 3</p> <p>” : COVID-2019</p> <p>: ,</p> <p>10%, :30.06.2020 . ” :</p> <p>:1. ,</p>



/					/		
							<p>12.05.2020. : 10%, 30.06.2020 . : 1. 30.06.2020.</p>
2.1.				01.12.2019	02.06.2020		<p>184 . : 1. " - 230 27.05.2020" " " - " 27.05.2020 . 230 27.05.2020, : - , 2 3 : , 2019 : COVID- : 10%, : 02.06.2020 . : 1. 01.06.2020. 2. « , » , 01.06.2020.</p>
2.2.			( )	20.12.2019	30.06.2020		<p>3 : - 2 : COVID-2019 :</p>





/							
					/		
			( )				30.06.2020 . : 10%, : 1. 15.06.2020. 2. « 01.06.2020. »,
2.2.1			I « »	20.12.2019	30.06.2020		193 : - 2 3 ” : COVID-2019 : , 10%, : 30.06.2020 . : : 1. 15.06.2020.
3.			( )	20.12.2020	30.06.2020		3 : - : 2 ” : COVID-2019 : , 10.06.2020 . : 10%, : 1.



			<p>( ) 2019-2024 .</p> <p>20.12.2020 : 0.178,</p>				<p>0.178. 10.06.2020. : 0.178</p> <p>2-3 : 10%,</p> <p>: 01.04.2020 .</p> <p>: 1. 01.04.2020. -</p> <p>2 3 : COVID-</p> <p>2019 :</p> <p>: 30.06.2020 . : 10%, : 1.</p> <p>12.05.2020. 2. « , 31.05.2020.</p> <p>» , 2 3</p> <p>: COVID-2019</p> <p>10%, : 30.06.2020 .</p> <p>: 1.</p>



/					/		
							<p>12.05.2020, « 31.05.2020.</p> <p>12.05.2020. 2. », 2 3</p> <p>COVID-2019</p> <p>30.06.2020 . : 10%, : 1. 12.05.2020. 2 3 COVID-2019</p> <p>10%, : 1. 30.06.2020 . 12.05.2020. - 2 3 COVID-2019</p> <p>30.06.2020 . : 10%, : 1.</p>



/							
					/		
							12.05.2020. 2 3 COVID-2019 10%, : 1. : 30.06.2020 . 12.05.2020. : 10%, : 1. : 30.06.2020 .
3.1.				31.03.2020	10.06.2020		71 . : - 2 3 COVID-2019 10%, : 1. : 10.06.2020 . 10.06.2020.
3.1.1			I	01.03.2020	10.06.2020		" 101 . : 1. - 230 27.05.2020"



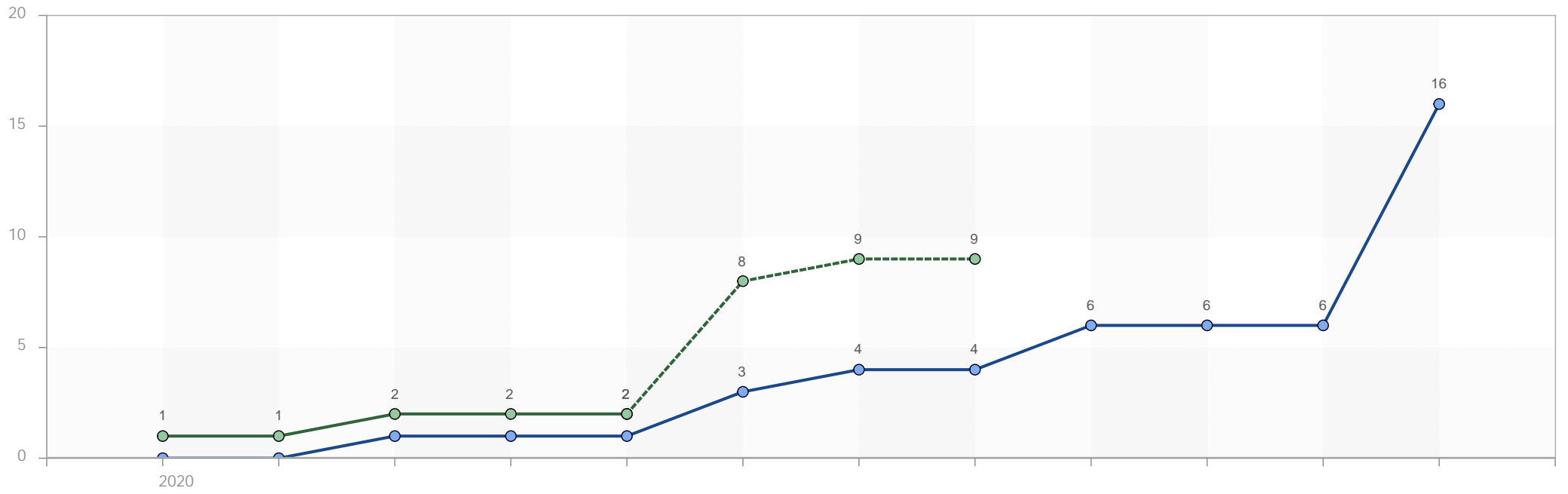
/							
					/		
							<p>" - "</p> <p>27.05.2020 . 230, , 2 3</p> <p>: - " COVID-2019</p> <p>, :</p> <p>10.06.2020 . : 10%, : 1. :</p> <p>, 10.06.2020.</p>
3.2.				20.12.2020	30.06.2020		
3.2.1				30.04.2020	30.06.2020		<p>61 . : -</p> <p>2 3 " :</p> <p>COVID-2019</p> <p>: , :</p> <p>10%, : 30.06.2020 . :</p> <p>: 1. " :</p> <p>15.06.2020.</p>
3.3.				20.12.2020	16.03.2020		





/							
			, « ». 2024 « » 10%, : 2019 .- 3%; 2020 .- 4%; 2021 .- 5%; 2022 .- 7%; 2023 .- 9%; 2024 .- 10% : 4, 20.12.2020		/		4. : 0
4.1.			" "	30.06.2020	30.06.2020	..	.
4.1.1			" "	30.06.2020	30.06.2020	..	.





—

- - -

—

.1. "(15-71)

"

:3

:3

