

Руководитель
регионального проекта

Дренин А.А.



(подпись)

02.12.2019






О Т Ч Е Т

О ХОДЕ РЕАЛИЗАЦИИ РЕГИОНАЛЬНОГО ПРОЕКТА НА 30.11.2019


Ханты-Мансийский автономный округ – Югра

"Современная школа"


Общий статус реализации






1. Риски	2. Показатели	3. Бюджет	4. Результаты	5. Контрольные точки
				
<i>отсутствие отклонений</i>	<i>отсутствие отклонений</i>	<i>отсутствие отклонений</i>	<i>отсутствие отклонений</i>	<i>отсутствие отклонений</i>



1. Ключевые риски

№ п/п	Статус	Наименование соответствующего раздела паспорта проекта	Краткое описание риска	Предлагаемые решения
1.		Отсутствие ключевых рисков		
2.				
3.				


3. Сведения об исполнении бюджета


№ п/п	Статус	Наименование результата и источника финансового обеспечения	Объем финансового обеспечения, млн. рублей			Исполнение, млн. рублей		Процент исполнения (8)/(5)*100	Комментарий
			Предусмотрено по паспортом регионального проекта	Сводная бюджетная роспись	Лимиты бюджетных обязательств	Учтенные бюджетные обязательства	Кассовое исполнение		
1	2	3	4	5	6	7	8	9	10
1					-				
1.1.		Создано 5 512 новых мест в общеобразовательных организациях Ханты-Мансийского автономного округа – Югры, расположенных в сельской местности и поселках городского типа	304,05	304,05	304,05	304,05	41,68	13,71	
1.1.1		федеральный бюджет	0,00	0,00	0,00	0,00			
1.1.2		бюджеты государственных внебюджетных фондов Российской Федерации	0,00	0,00	0,00	0,00			
1.1.3		консолидированные бюджеты субъектов Российской Федерации, в т.ч.:	304,05	304,05	304,05	304,05	41,68	13,71	
1.1.3.		бюджет субъекта Российской	273,64	273,64	273,64	273,64	37,52	13,71	


 Отсутствие отклонений
  Наличие отклонений
  Наличие критических отклонений
  Сведения не представлены
  Прогнозные сведения

1.		Федерации							
1.1.3. 2.		межбюджетные трансферты бюджета субъекта Российской Федерации бюджетам муниципальных образований	0,00	0,00	0,00	0,00			
1.1.3. 3.		бюджеты муниципальных образований (без учета межбюджетных трансфертов из бюджета субъекта Российской Федерации)	30,41	30,41	30,41	30,41	4,17	13,71	
1.1.4		внебюджетные источники	0,00	0,00	0,00	0,00			
2									
2.1.		100 % общеобразовательных организаций Ханты-Мансийского автономного округа – Югры, в которых проведена оценка качества общего образования на основе практики международных исследований качества подготовки обучающихся	3,10	3,10	3,10	2,90	2,9	93,5%	-
2.1.1		федеральный бюджет	-	-	-	-	-	-	-
2.1.2		бюджеты государственных внебюджетных фондов Российской Федерации	-	-	-	-	-	-	-
2.1.3		консолидированные бюджеты субъектов Российской Федерации, в т.ч.:	3,10	3,10	3,10	2,90	2,90	93,5%	-
2.1.3. 1.		бюджет субъекта Российской Федерации	3,10	3,10	3,10	2,90	2,90	93,5%	-
2.1.3. 2.		межбюджетные трансферты бюджета субъекта Российской Федерации бюджетам муниципальных образований		-	-	-	-	-	-
2.1.3. 3.		бюджеты муниципальных образований (без учета межбюджетных трансфертов из бюджета субъекта Российской Федерации)		-	-	-	-	-	-
2.1.4		внебюджетные источники	-	X	X	X	-	-	-
3									
3.1.		Создано 24 831 новых мест в общеобразовательных организациях	726,52	726,52	726,52	726,52	127,59	17,56	


 Отсутствие отклонений

 Наличие отклонений


 Наличие критических отклонений


 Сведения не представлены


 Прогнозные сведения


		Ханты-Мансийского автономного округа – Югры, расположенных в городской местности							
3.1.1		федеральный бюджет	0,00	0,00	0,00	0,00			
3.1.2		бюджеты государственных внебюджетных фондов Российской Федерации	0,00	0,00	0,00	0,00			
3.1.3		консолидированные бюджеты субъектов Российской Федерации, в т.ч.:	726,52	726,52	726,52	726,52	127,59	17,56	
3.1.3.1.		бюджет субъекта Российской Федерации	653,87	653,87	653,87	653,87	114,83	17,56	
3.1.3.2.		межбюджетные трансферты бюджета субъекта Российской Федерации бюджетам муниципальных образований	0,00	0,00	0,00	0,00			
3.1.3.3.		бюджеты муниципальных образований (без учета межбюджетных трансфертов из бюджета субъекта Российской Федерации)	72,64	72,64	72,64	72,64	12,76	17,56	
3.1.4		внебюджетные источники	0,00	0,00	0,00	0,00			
4									
4.1.		Обеспечено внедрение обновленных примерных основных общеобразовательных программ, разработанных в рамках федерального проекта, в общеобразовательные организации всех субъектов Российской Федерации	214,36	214,36	214,36	113,3	113,3	53	-
4.1.1		федеральный бюджет	-	-	-	-	-	-	-
4.1.2		бюджеты государственных внебюджетных фондов Российской Федерации	-	-	-	-	-	-	-
4.1.3		консолидированные бюджеты субъектов Российской Федерации, в т.ч.:	214,36	214,36	214,36	113,3	113,3	53	-
4.1.3.1.		бюджет субъекта Российской Федерации	214,36	214,36	214,36	113,3	113,3	53	-
4.1.3.2.		межбюджетные трансферты бюджета субъекта Российской Федерации бюджетам муниципальных образований	-	-	-	-	-	-	-

 Отсутствие отклонений

 Наличие отклонений


 Наличие критических отклонений


 Сведения не представлены


 Прогнозные сведения


4.1.3. 3.	бюджеты муниципальных образований (без учета межбюджетных трансфертов из бюджета субъекта Российской Федерации)	-	-	-	-	-	-	-
4.1.4	внебюджетные источники	-	X	X	X	-	-	-
5	Создано не менее 230 тыс. новых мест в общеобразовательных организациях (продолжение реализации приоритетного проекта "Современная образовательная среда для школьников")							
5.1.	Создано не менее 1 805 новых мест в общеобразовательных организациях (продолжение реализации приоритетного проекта "Современная образовательная среда для школьников")	601,72	601,72	601,72	601,72	157,16	26,12	
5.1.1	федеральный бюджет (справочно)	162,47	162,47	162,47	162,47	42,43	26,12	
5.1.2	бюджеты государственных внебюджетных фондов Российской Федерации	0,00	0,00	0,00	0,00			
5.1.3	консолидированные бюджеты субъектов Российской Федерации, в т.ч.:	601,72	601,72	601,72	601,72	157,16	26,12	
5.1.3. 1.	бюджет субъекта Российской Федерации	541,55	541,55	541,55	541,55	141,44	26,12	
5.1.3. 2.	межбюджетные трансферты бюджета субъекта Российской Федерации бюджетам муниципальных образований	0,00	0,00	0,00	0,00			
5.1.3. 3.	бюджеты муниципальных образований (без учета межбюджетных трансфертов из бюджета субъекта Российской Федерации)	60,17	60,17	60,17	60,17	15,72	26,12	
5.1.4	внебюджетные источники	0,00	0,00	0,00	0,00	0,00	x	
Всего по региональному проекту за счет всех источников, в том числе:		1849,75	1849,75	1849,75	1748,49	442,46	24	
федеральный бюджет (справочно)		162,47	162,47	162,47	162,47	14,84	26,12	
бюджеты государственных внебюджетных фондов Российской Федерации								
консолидированные бюджеты субъектов Российской Федерации		1849,75	1849,75	1849,75	1748,49	442,46	24	

 Отсутствие отклонений

 Наличие отклонений

 Наличие критических отклонений

 Сведения не представлены

 Прогнозные сведения

внебюджетные источники	-	X	-	X	-	-	-
------------------------	---	---	---	---	---	---	---

5. Сведения о достижении результатов, контрольных точек и мероприятий

№ п/п	Уровень контроля	Статус	Наименование результата, контрольной точки, мероприятия	Срок реализации		Ответственный исполнитель	Комментарий
				план	факт/прогноз		
1.	ПС		Результат федерального проекта: Созданы новые места в общеобразовательных организациях, расположенных в сельской местности и поселках городского типа	31.12.2024	31.12.2024	Петрунина И.А.	-
1.1	ПК		Результат регионального проекта: Создано 5,512 тыс. новых мест в общеобразовательных организациях Ханты-Мансийского автономного округа – Югры, расположенных в сельской местности и поселках городского типа	31.12.2022	31.12.2022	Дренин А.А.	В работе
1.1.1	РРП		КТ: Предоставлении субсидии из бюджета субъекта Российской Федерации местным бюджетам	31.12.2019	31.12.2019	Дренин А.А.	В работе
1.1.1.1	РРП		Реализация органами местного самоуправления мероприятий по созданию новых мест в общеобразовательных организациях Ханты-Мансийского автономного округа – Югры, расположенных в сельской местности и поселках городского типа	31.12.2019	31.12.2019	Дренин А.А.	В работе
2.	ПС		Результат федерального проекта: Создано не менее 230 тыс. новых мест в общеобразовательных организациях (продолжение реализации приоритетного проекта "Современная образовательная среда для школьников")	31.12.2024	31.12.2024	Петрунина И.А.	-
2.1	ПК		Результат регионального проекта: Создано 24 831 новых мест в общеобразовательных организациях Ханты-Мансийского автономного округа –	31.12.2022	31.12.2022	Дренин А.А.	В работе

	Отсутствие отклонений		Наличие отклонений		Наличие критических отклонений		Сведения не представлены		Прогнозные сведения
--	-----------------------	--	--------------------	--	--------------------------------	--	--------------------------	--	---------------------

			Югры, расположенных в городской местности				
2.1.1			КТ: Создано 1,555 тыс. новых мест в общеобразовательных организациях Ханты-Мансийского автономного округа – Югры	31.12.2019	31.12.2019	Дренин А.А.	В работе
2.1.1.1	РРП		Реализация органами местного самоуправления мероприятий по созданию новых мест в общеобразовательных организациях Ханты-Мансийского автономного округа – Югры	31.12.2019	31.12.2019	Дренин А.А.	В работе
3.	ПС		Результат федерального проекта: Создано не менее 230 тыс. новых мест в общеобразовательных организациях (продолжение реализации приоритетного проекта "Современная образовательная среда для школьников")	31.12.2024	31.12.2024	Петрунина И.А.	-
3.1	РРП		Результат регионального проекта: Создано не менее 1 805 новых мест в общеобразовательных организациях (продолжение реализации приоритетного проекта "Современная образовательная среда для школьников")	31.12.2024	31.12.2024	Дренин А.А.	В работе
3.1.1			КТ: Предоставлен отчет об использовании межбюджетных трансфертов	31.12.2019	31.12.2019	Дренин А.А.	В работе
3.1.1.1			Подготовка и направление в Министерство просвещения Российской Федерации отчета о расходах бюджета Ханты-Мансийского автономного округа - Югры, в целях софинансирования которых предоставлена Субсидия	31.12.2019	31.12.2019	Дренин А.А.	В работе
3.1.2			КТ: Предоставление субсидии из бюджета субъекта Российской Федерации местным бюджетам	31.12.2019	31.12.2019	Дренин А.А.	В работе
3.1.2.1	РРП		Реализация органами местного самоуправления мероприятий по созданию новых мест в общеобразовательных организациях Ханты-Мансийского автономного округа – Югры	31.12.2019	31.12.2019	Дренин А.А.	В работе
4.	ПС		Результат федерального проекта: Обеспечена возможность изучать предметную область "Технология" и других предметных областей на базе организаций, имеющих высокооснащенные ученико-места , в т.ч. детских технопарков "Кванториум"	31.12.2024	31.12.2024	Ракова М.Н.	-

Отсутствие отклонений

Наличие отклонений

Наличие критических отклонений

Сведения не представлены

Прогнозные сведения