

Замещающее лицо руководителя  
регионального проекта —  
Михеев Алексей Васильевич

(подпись)






ОДОБРЕН

## О Т Ч Е Т

### О ХОДЕ РЕАЛИЗАЦИИ РЕГИОНАЛЬНОГО ПРОЕКТА НА 30 СЕНТЯБРЯ 2020 ГОДА

*"(L1-71) Системные меры по повышению производительности труда (Ханты-Мансийский автономный округ - Югра)"*


#### Общий статус реализации

1. Риски	2. Показатели	3. Бюджет	4. Результаты	5. Контрольные точки
				
<i>Отсутствие отклонений</i>	<i>Отсутствие отклонений</i>	<i>Отсутствие отклонений</i>	<i>Отсутствие отклонений</i>	<i>Отсутствие отклонений</i>

## 1. Ключевые риски

№ п/п	Статус	Наименование соответствующего раздела паспорта проекта	Краткое описание риска	Предлагаемые решения
Отсутствуют ключевые риски				

## 2. Сведения о значениях целей и показателей

№ п/п	Статус	Наименование целей и показателей	Единица измерения (по ОКЕИ)	Фактическое значение за предыдущий год	Значения по кварталам				Плановое значение на конец года	Процент достижения	Комментарий
					I	II	III	IV			
1		Рост производительности труда на средних и крупных предприятиях базовых несырьевых отраслей экономики, % к предшествующему году	Процент	102.2	0	0	0	103.1	103.1	0,00%	В соответствии с методикой расчета показателя «Рост производительности труда на средних и крупных предприятиях базовых несырьевых отраслей экономики, % к предшествующему году» утвержденной паспортом федерального проекта «Системные меры по повышению производительности труда», не предусматривает ежеквартального мониторинга, срок предоставления данных до 1 июня года, следующего за отчетным
2		Вовлечение средних и крупных предприятий базовых несырьевых отраслей экономики в реализацию национального проекта (количество предприятий нарастающим итогом), в том числе	Единица	0	2	4	14	14	14	100,00%	Подтверждающие документы: 1. "Реестр соглашений о взаимодействии при реализации мероприятий национального проекта «Производительность труда и поддержка занятости» между Департаментом промышленности и предприятиями Ханты-Мансийского автономного округа – Югры" Иное Департамента промышленности Ханты-Мансийского автономного округа - Югры от 01.10.2020г. №-, приложен файл.



Отсутствие отклонений



Наличие отклонений



Наличие критических отклонений



Сведения не представлены

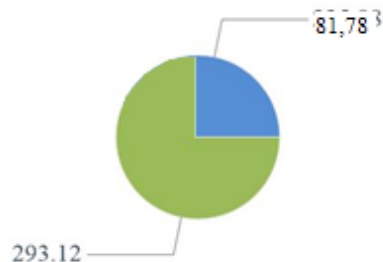


Прогнозные сведения

3. Статус исполнения бюджета<sup>2</sup>

Бюджет субъекта  
на 30 сентября 2020 года  
Всего: 374,9 тыс. руб


Сводный бюджет МО  
на 30 сентября 2020 года  
Всего: 0,00 тыс. руб




Бюджеты государственных внебюджетных фондов  
на 30 сентября 2020 года  
Всего: 0,00 тыс. руб

Внебюджетные источники  
на 30 сентября 2020 года  
Всего: 0,00 тыс. руб

 Фактически исполнено

 Риски исполнения


 Остаток финансовых средств


<sup>2</sup> При построении диаграмм учитывается объем финансового обеспечения реализации федерального проекта (в разрезе источников финансирования), предусмотренный на текущий финансовый год.

## Сведения об исполнении бюджета

№ п/п	Статус	Наименование результата регионального проекта и источника финансового обеспечения	Объем финансового обеспечения, тыс. рублей			Исполнение, тыс. рублей		Процент исполнения (8)/(5)*100	Комментарий
			Предусмотрено паспортом регионального проекта	Сводная бюджетная роспись	Лимиты бюджетных обязательств	Учтенные бюджетные обязательства	Кассовое исполнение		
1	2	3	4	5	6	7	8	9	10
1		<i>(03) Руководители и специалисты исполнительных органов государственной власти автономного округа, органов местного самоуправления муниципальных образований автономного округа прошли обучение на курсах повышения квалификации в сфере бережливого производства (количество сотрудников нарастающим итогом, базовое значение 644 чел.)</i>	374,90	374,90	374,90	374,85	293,12	78,19	
1.1		консолидированный бюджет субъекта Российской Федерации, в т.ч.:	374,90	374,90	374,90	374,85	293,12	78,19	
1.1.1		бюджет субъекта Российской Федерации	374,90	374,90	374,90	374,85	293,12	78,19	
1.1.2		межбюджетные трансферты бюджета субъекта Российской Федерации бюджетам муниципальных образований	0,00	0,00	0,00	0,00	0,00	0,00	
1.2.3		бюджеты муниципальных образований	0,00	0,00	0,00	0,00	0,00	0,00	
1.2		внебюджетные источники	0,00	0,00	0,00	0,00	0,00	0,00	

 Отсутствие отклонений


 Наличие отклонений


 Наличие критических отклонений


 Сведения не представлены

 Прогнозные сведения

№ п/п	Статус	Наименование результата регионального проекта и источника финансового обеспечения	Объем финансового обеспечения, тыс. рублей			Исполнение, тыс. рублей		Процент исполнения (8)/(5)*100	Комментарий
			Предусмотрено паспортом регионального проекта	Сводная бюджетная ропись	Лимиты бюджетных обязательств	Учтенные бюджетные обязательства	Кассовое исполнение		
1	2	3	4	5	6	7	8	9	10
Всего по региональному проекту за счет всех источников, в том числе:			374,90	374,90	374,90	374,85	293,12	78,19	
консолидированный бюджет субъекта Российской Федерации, в т.ч.:			374,90	374,90	374,90	374,85	293,12	78,19	
бюджет субъекта Российской Федерации			374,90	374,90	374,90	374,85	293,12	78,19	
межбюджетные трансферты бюджета субъекта Российской Федерации бюджетам муниципальных образований			0,00	0,00	0,00	0,00	0,00	0,00	
бюджеты муниципальных образований			0,00	0,00	0,00	0,00	0,00	0,00	
внебюджетные источники			0,00	0,00	0,00	0,00	0,00	0,00	

 Отсутствие отклонений






 Наличие отклонений

 Наличие критических отклонений

 Сведения не представлены


 Прогнозные сведения


## 4. Статус достижения результатов


№ п/п	Статус	Наименование результата	Достижение контрольных точек
1		Подготовлены меры и мероприятия по нефинансовому стимулированию внедрения передовых управленческих, организационных и технологических решений для повышения производительности труда и модернизации основных фондов Значение: 1,0000 Дата: 31.12.2020	 2
2		Руководители и специалисты исполнительных органов государственной власти автономного округа, органов местного самоуправления муниципальных образований автономного округа прошли обучение на курсах повышения квалификации в сфере бережливого производства (количество сотрудников нарастающим итогом, базовое значение 644 чел.) Значение: 669,0000 Дата: 31.12.2020	 1  1

<sup>3</sup>ПС - президиум Совета при Президенте Российской Федерации по стратегическому развитию и национальным проектам; ПК - проектный комитет; РНП - руководитель национального проекта.

 Отсутствие отклонений

 Наличие отклонений







 Наличие критических отклонений

 Сведения не представлены





 Прогнозные сведения

## 5. Динамика достижения контрольных точек

## Сведения о достижении результатов, контрольных точек и мероприятий




№ п/п	Уровень контроля <sup>3</sup>	Статус	Наименование результата, контрольной точки, мероприятия	Срок реализации		Ответственный исполнитель	Комментарий
				план	факт/прогноз		
1.			Подготовлены меры и мероприятия по нефинансовому стимулированию внедрения передовых управленческих, организационных и технологических решений для повышения производительности труда и модернизации основных фондов Значение: 1, на дату 31.12.2020	31.12.2020	31.12.2020	Столяров А. И.	Информация по значению результата: В работе.Отклонения отсутствуют  Предоставлена информация : 1 из 1.
1.1.	РРП		Услуга оказана (работы выполнены)	30.10.2020	30.10.2020	Столяров А. И.	В работе. Отклонения отсутствуют
1.1.1	РРП		Проведение информационно-просветительских мероприятий в области повышения производительности труда	30.10.2020	30.10.2020	Столяров А. И.	В работе. Отклонения отсутствуют
1.2.	КРП		Проведено мероприятие в области повышения производительности труда в рамках Югорского промышленного форума	30.10.2020	30.10.2020	Столяров А. И.	В работе. Отклонения отсутствуют
1.2.1	РРП		Провести мероприятие в области повышения производительности труда в рамках Югорского промышленного форума	30.10.2020	30.10.2020	Столяров А. И.	В работе. Отклонения отсутствуют
1.2.2	РРП		Применение компонентов единого визуального стиля национального проекта при проведении информационного мероприятия в	30.10.2020	30.10.2020	Столяров А. И.	В работе. Отклонения отсутствуют

<sup>3</sup>ПС - президиум Совета при Президенте Российской Федерации по стратегическому развитию и национальным проектам; ПК - проектный комитет; РНП - руководитель национального проекта.

№ п/п	Уровень контроля <sup>3</sup>	Статус	Наименование результата, контрольной точки, мероприятия	Срок реализации		Ответственный исполнитель	Комментарий
				план	факт/прогноз		
			рамках Югорского промышленного форума				
2.			<i>Руководители и специалисты исполнительных органов государственной власти автономного округа, органов местного самоуправления муниципальных образований автономного округа прошли обучение на курсах повышения квалификации в сфере бережливого производства (количество сотрудников нарастающим итогом, базовое значение 644 чел.) Значение: 669, на дату 31.12.2020</i>	31.12.2020	31.12.2020	Астапенко И. А.	Информация по значению результата: В работе.Отклонения отсутствуют  Предоставлена информация : 669 из 669.
2.1.	РРП		Услуга оказана (работы выполнены)	31.12.2020	21.09.2020	Астапенко И. А.	Выполнено. Подтверждающие документы: 1. "Об исполнении мероприятий регионального проекта «Системные меры по повышению производительности труда»" Письмо Департамента государственной гражданской службы и кадровой политики Ханты-Мансийского автономного округа – Югры от 21.09.2020г. №36-Исх-1813, приложен файл.
2.1.1	РРП		Обучение сотрудников исполнительных органов государственной власти автономного округа принципам бережливого производства в 2020 году	30.09.2020	21.09.2020	Астапенко И. А.	Выполнено. Подтверждающие документы: 1. "Об исполнении мероприятий регионального проекта «Системные меры по повышению производительности труда»" Письмо Департамента государственной гражданской службы и кадровой политики Ханты-Мансийского автономного округа – Югры от 21.09.2020г. №36-Исх-1836, приложен файл.

<sup>3</sup>ПС - президиум Совета при Президенте Российской Федерации по стратегическому развитию и национальным проектам; ПК - проектный комитет; РНП - руководитель национального проекта.



№ п/п	Уровень контроля <sup>3</sup>	Статус	Наименование результата, контрольной точки, мероприятия	Срок реализации		Ответственный исполнитель	Комментарий
				план	факт/прогноз		
2.1.2	РРП		Обучение сотрудников органов местного самоуправления муниципальных образований автономного округа принципам бережливого производства в 2020 году	31.12.2020	21.09.2020	Астапенко И. А.	Выполнено. Подтверждающие документы: 1. "Об исполнении мероприятий регионального проекта «Системные меры по повышению производительности труда»" Письмо Департамента государственной гражданской службы и кадровой политики Ханты-Мансийского автономного округа – Югры от 21.09.2020г. №36-Исх-1813, приложен файл.
2.2.	РРП		Закупка включена в план закупок	31.12.2020	31.12.2020	Астапенко И. А.	В работе. Отклонения отсутствуют
2.2.1	РРП		Подготовка плана-графика закупок на 2021 и плановый период 2022-2023 гг	31.12.2020	31.12.2020	Астапенко И. А.	В работе. Отклонения отсутствуют

<sup>3</sup>ПС - президиум Совета при Президенте Российской Федерации по стратегическому развитию и национальным проектам; ПК - проектный комитет; РНП - руководитель национального проекта.



Отсутствие отклонений



Наличие отклонений



Наличие критических отклонений



Сведения не представлены



Прогнозные сведения

## Динамика достижения контрольных точек

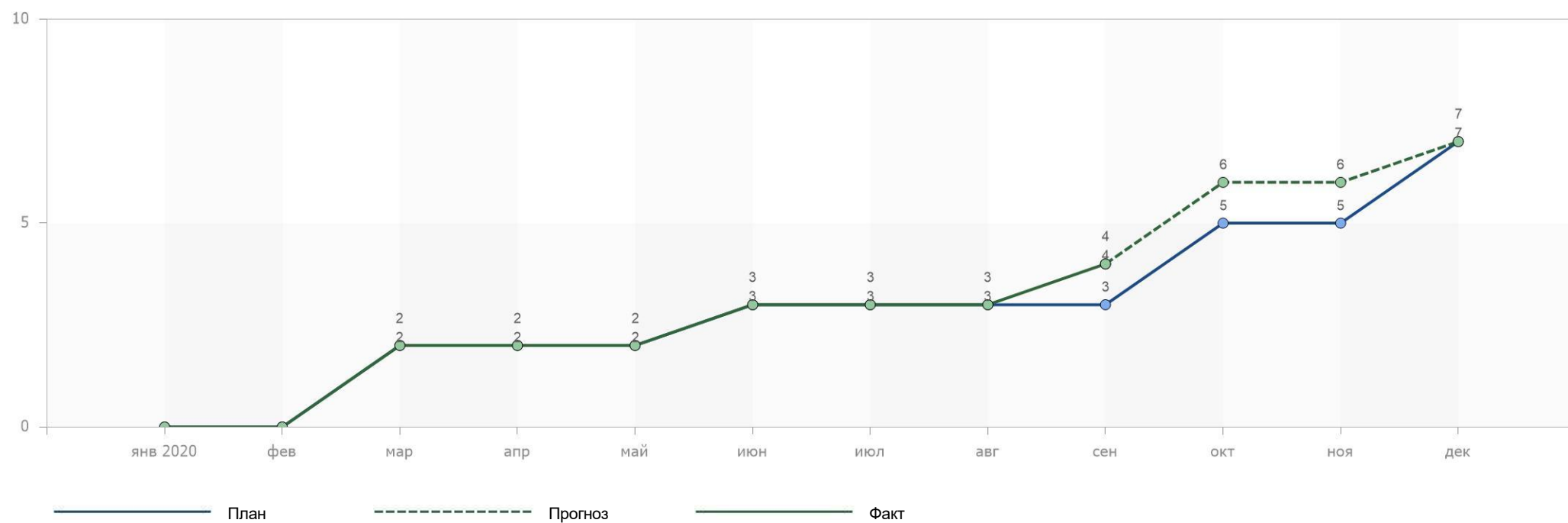


Рис. 1. "(L1-71) Системные меры по повышению производительности труда (Ханты-Мансийский автономный округ - Югра)"

График достижения показателя

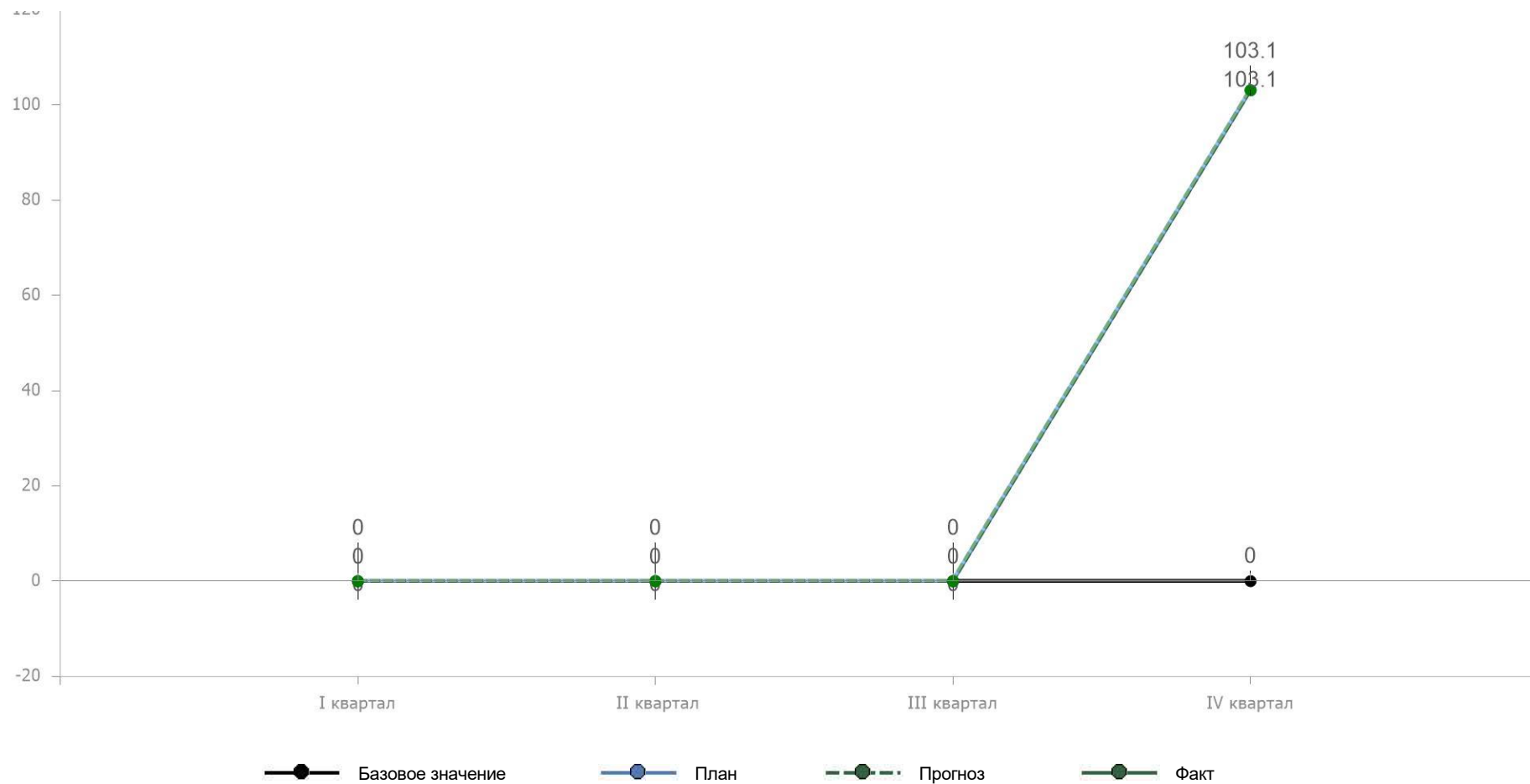


Рис. 1. Рост производительности труда на средних и крупных предприятиях базовых несырьевых отраслей экономики, % к предшествующему году

Диаграмма достижения показателя

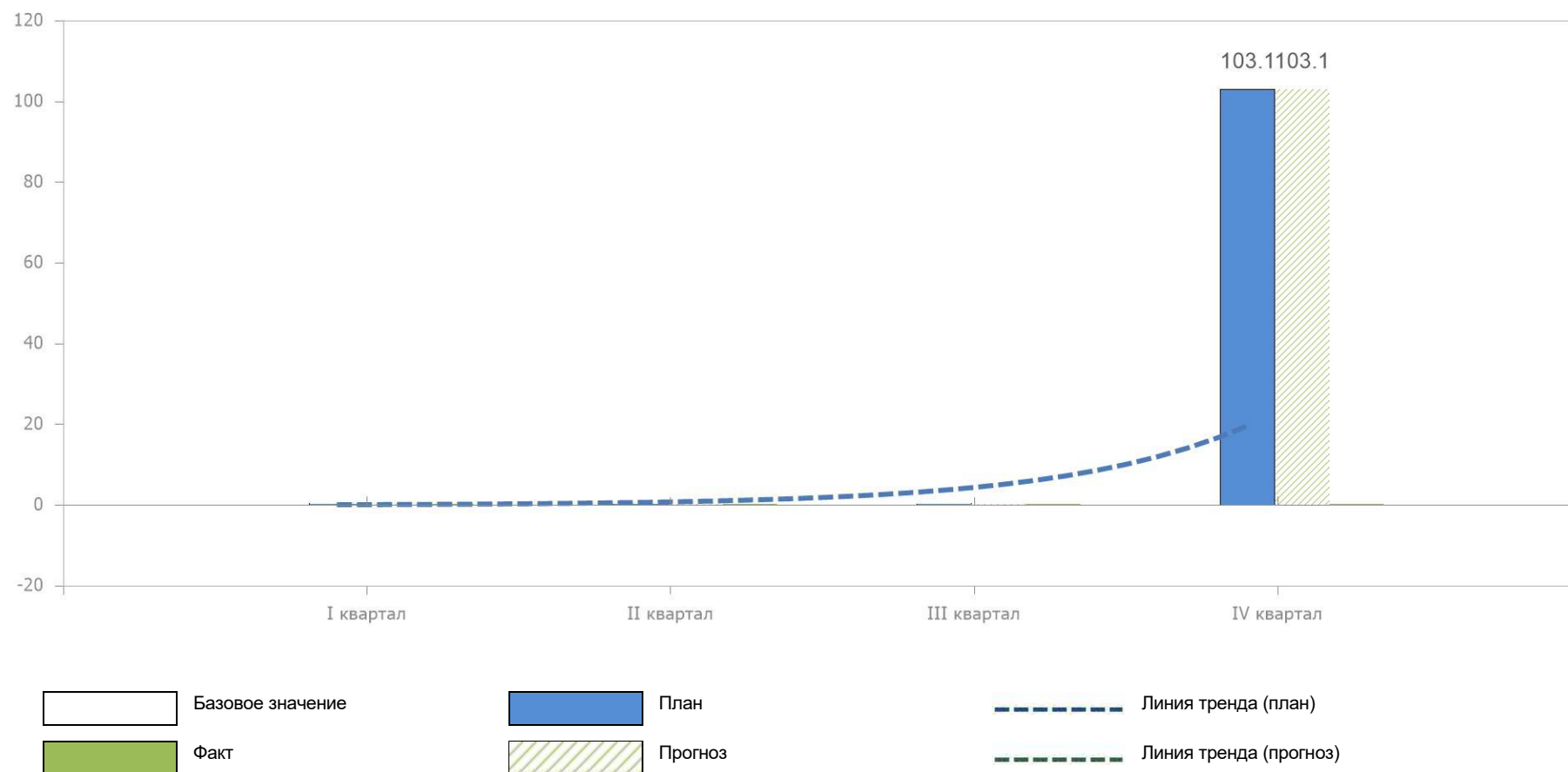


Рис. 2. Рост производительности труда на средних и крупных предприятиях базовых несырьевых отраслей экономики, % к предшествующему году

График достижения показателя

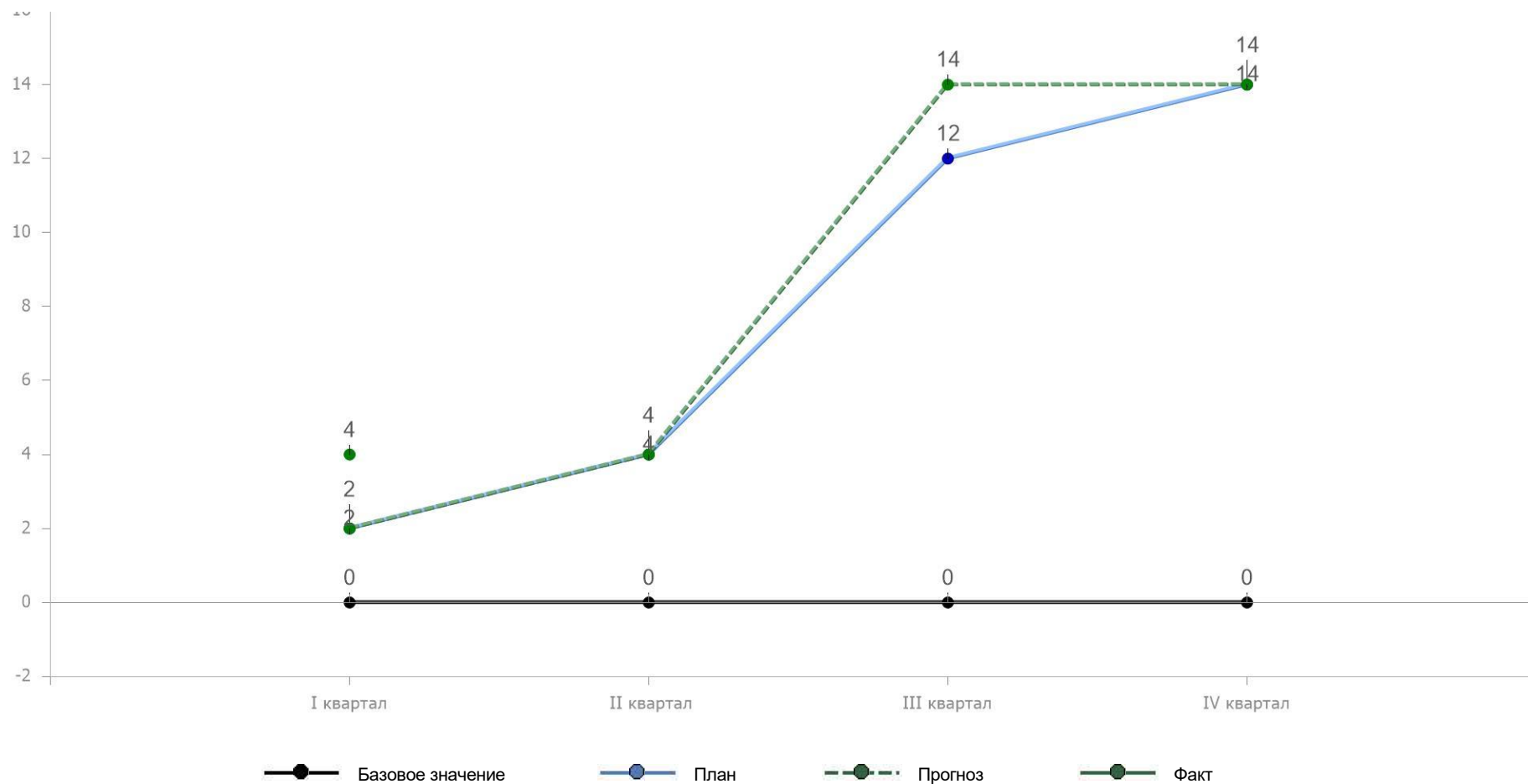


Рис. 3. Вовлечение средних и крупных предприятий базовых несырьевых отраслей экономики в реализацию национального проекта (количество предприятий нарастающим итогом), в том числе

Диаграмма достижения показателя

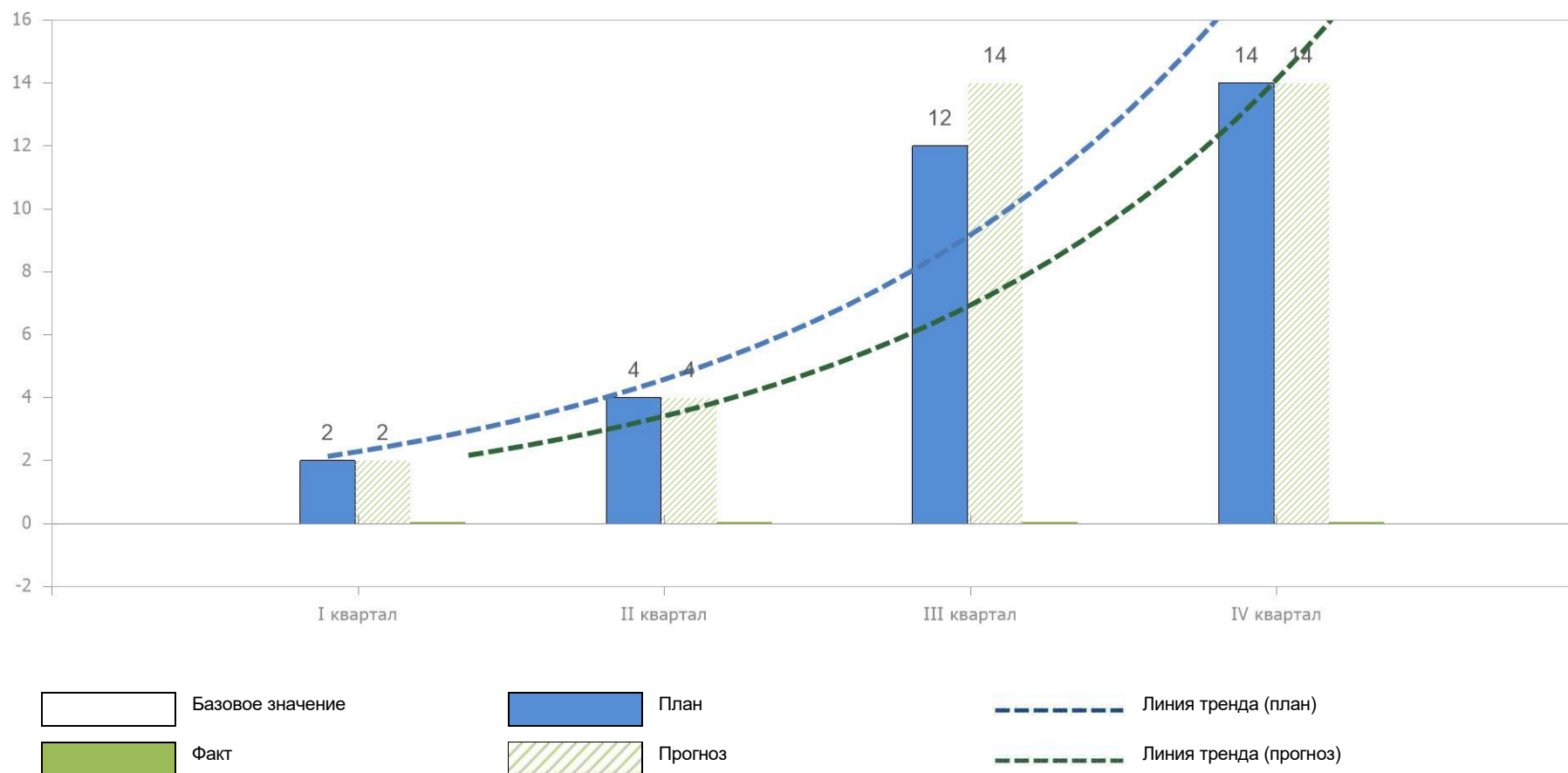


Рис. 4. Вовлечение средних и крупных предприятий базовых несырьевых отраслей экономики в реализацию национального проекта (количество предприятий нарастающим итогом), в том числе