

Руководитель
регионального проекта

Дреинин А.А.



(подпись)

03.06.2019

УТВЕРЖДЕН

(указываются сведения об утверждении документа)

(Протокол от __.__.20__ №__)






О Т Ч Е Т

О ХОДЕ РЕАЛИЗАЦИИ РЕГИОНАЛЬНОГО ПРОЕКТА НА 30.06.2019

Ханты-Мансийский автономный округ – Югра

"Учитель будущего"

Общий статус реализации

1. Риски	2. Показатели	3. Бюджет	4. Результаты	5. Контрольные точки
				
<i>отсутствие отклонений</i>	<i>отсутствие отклонений</i>	<i>отсутствие отклонений</i>	<i>отсутствие отклонений</i>	<i>отсутствие отклонений</i>

Отсутствие отклонений



Наличие отклонений



Наличие критических отклонений




Сведения не представлены




Прогнозные сведения

1. Ключевые риски


№ п/п	Статус	Наименование соответствующего раздела паспорта проекта	Краткое описание риска	Предлагаемые решения
1.		Отсутствие ключевых рисков		
2.				
3.				


3. Сведения об исполнении бюджета


№ п/п	Статус	Наименование результата и источника финансового обеспечения	Объем финансового обеспечения, млн. рублей			Исполнение, млн. рублей		Процент исполнения (8)/(5)*100	Комментарий
			Предусмотрено паспортом регионального проекта	Сводная бюджетная роспись	Лимиты бюджетных обязательств	Учтенные бюджетные обязательства	Кассовое исполнение		
1	2	3	4	5	6	7	8	9	10
1		Не менее 50% педагогических работников системы общего, дополнительного и профессионального образования повысили уровень профессионального мастерства в форматах непрерывного образования	-	-	-	-	-	-	-
1.1.		Не менее 50 % педагогических работников системы общего, дополнительного образования детей и профессионального образования повысили уровень профессионального	20,0	-	-	-	-	-	-

 Отсутствие отклонений

 Наличие отклонений

 Наличие критических отклонений


 Сведения не представлены


 Прогнозные сведения


		мастерства в форматах непрерывного образования						
1.1.1		федеральный бюджет	-	-	-	-	-	-
1.1.2		бюджеты государственных внебюджетных фондов Российской Федерации	-	-	-	-	-	-
1.1.3		консолидированные бюджеты субъектов Российской Федерации, в т.ч.:	20,0	-	-	-	-	-
1.1.3.1.		бюджет субъекта Российской Федерации	20,0	-	-	-	-	-
1.1.3.2.		межбюджетные трансферты бюджета субъекта Российской Федерации бюджетам муниципальных образований	-	-	-	-	-	-
1.1.3.3.		бюджеты муниципальных образований (без учета межбюджетных трансфертов из бюджета субъекта Российской Федерации)	-	-	-	-	-	-
1.1.4		внебюджетные источники	-	X	X	X	-	-
2		Не менее 10 процентов педагогических работников систем общего образования и дополнительного образования детей прошли добровольную независимую оценку профессиональной квалификации	-	-	-	-	-	-
2.1.		Не менее 10 % педагогических работников систем общего образования и дополнительного образования детей прошли добровольную независимую оценку профессиональной квалификации	7,0	-	-	-	-	-

 Отсутствие отклонений

 Наличие отклонений

 Наличие критических отклонений


 Сведения не представлены

 Прогнозные сведения


2.1.1		федеральный бюджет	-	-	-	-	-	-
2.1.2		бюджеты государственных внебюджетных фондов Российской Федерации	-	-	-	-	-	-
2.1.3		консолидированные бюджеты субъектов Российской Федерации, в т.ч.:	7,0	-	-	-	-	-
2.1.3.1.		бюджет субъекта Российской Федерации	7,0	-	-	-	-	-
2.1.3.2.		межбюджетные трансферты бюджета субъекта Российской Федерации бюджетам муниципальных образований	-	-	-	-	-	-
2.1.3.3.		бюджеты муниципальных образований (без учета межбюджетных трансфертов из бюджета субъекта Российской Федерации)	-	-	-	-	-	-
2.1.4		внебюджетные источники	-	-	-	-	-	-
3		Не менее 70 процентов педагогических работников в возрасте до 35 лет вовлечены в различные формы поддержки и сопровождения в первые три года работы	-	-	-	-	-	-
3.1.		Не менее 70 % учителей в возрасте до 35 лет вовлечены в различные формы поддержки и сопровождения в первые три года работы	4,86	-	-	-	-	-
3.1.1		федеральный бюджет	-	-	-	-	-	-
3.1.2		бюджеты государственных внебюджетных фондов Российской Федерации	-	-	-	-	-	-
3.1.3		консолидированные бюджеты субъектов Российской Федерации, в т.ч.:	4,86	-	-	-	-	-
3.1.3.1.		бюджет субъекта Российской Федерации	4,86	-	-	-	-	-
3.1.3.2.		межбюджетные трансферты бюджета	-	-	-	-	-	-

 Отсутствие отклонений

 Наличие отклонений

 Наличие критических отклонений


 Сведения не представлены


 Прогнозные сведения


2.	субъекта Российской Федерации бюджетам муниципальных образований							
3.1.3. 3.	бюджеты муниципальных образований (без учета межбюджетных трансфертов из бюджета субъекта Российской Федерации)	-	-	-	-	-	-	-
3.1.4	внебюджетные источники	-	-	-	-	-	-	-
Всего по региональному проекту за счет всех источников, в том числе:		31,86	-	-	-	-	-	-
федеральный бюджет		-	-	-	-	-	-	-
бюджеты государственных внебюджетных фондов Российской Федерации		-	-	-	-	-	-	-
консолидированные бюджеты субъектов Российской Федерации		31,86	-	-	-	-	-	-
внебюджетные источники		-	X	X	X	-	-	-

 Отсутствие
отклонений

 Наличие
отклонений

 Наличие критических
отклонений

 Сведения не
представлены

 Прогнозные
сведения


5. Сведения о достижении результатов, контрольных точек и мероприятий


№ п/п	Уровень контроля ¹	Статус	Наименование результата, контрольной точки, мероприятия	Срок реализации		Ответственный исполнитель	Комментарий
				план	факт/прогноз		
1.			В отчетном периоде мероприятия и контрольные точки отсутствуют	-	-	-	
1.1.			-	-	-	-	
1.1.1.			-	-	-	-	
1.1.1.1.			-	-	-	-	
1.1.1.1.			-	-	-	-	


¹ ПС – президиум Совета при Президенте Российской Федерации по стратегическому развитию и национальным проектам; ПК – проектный комитет; РНП – руководитель национального проекта.

 Отсутствие отклонений

 Наличие отклонений


 Наличие критических отклонений






 Сведения не представлены

 Прогнозные сведения

ПРИЛОЖЕНИЕ № 4
к отчету о ходе реализации
регионального проекта

Информация о значениях показателей по субъектам Российской Федерации

№ п/п	Статус	Наименование субъекта Российской Федерации	Единица измерения (по ОКЕИ)	Фактическое значение за предыдущий год	Значения по кварталам				Плановое значение на конец текущего года	Процент достижения значения показателя	Комментарий
					I	II	III	IV			
Доля учителей общеобразовательных организаций, вовлеченных в национальную систему профессионального роста педагогических работников, процент											
<i>Уральский федеральный округ</i>											
		Ханты-Мансийский автономный округ – Югра		-	-	-	-	-	-	-	
1.		Доля учителей общеобразовательных организаций, вовлеченных в национальную систему профессионального роста педагогических работников	Проценты	0	0	0	0	0	0	0%	-
Доля субъектов Российской Федерации, обеспечивших деятельность центров непрерывного повышения профессионального мастерства педагогических работников и центров оценки профессионального мастерства и квалификаций педагогов, процент											
<i>Уральский федеральный округ</i>											
		Ханты-Мансийский автономный округ – Югра		-	-	-	-	-	-	-	
2.		Доля субъектов Российской Федерации, обеспечивших деятельность центров	Проценты	0	0	0	0	0	0	0%	-

 Отсутствие отклонений
  Наличие отклонений
  Наличие критических отклонений
  Сведения не представлены
  Прогнозные сведения

№ п/п	Статус	Наименование субъекта Российской Федерации	Единица измерения (по ОКЕИ)	Фактическое значение за предыдущий год	Значения по кварталам				Плановое значение на конец текущего года	Процент достижения значения показателя	Комментарий
					I	II	III	IV			
		непрерывного повышения профессионального мастерства педагогических работников и центров оценки профессионального мастерства и квалификаций педагогов									
Доля педагогических работников, прошедших добровольную независимую оценку квалификации, процент											
<i>Уральский федеральный округ</i>			-	-	-	-	-	-	-		
		Ханты-Мансийский автономный округ – Югра	-	-	-	-	-	-	-		
3.		Доля педагогических работников, прошедших добровольную независимую оценку квалификации, процент	Проценты	0	0	0	0	0,2	0,2	0 %	

■ Отсутствие отклонений

■ Наличие отклонений

■ Наличие критических отклонений

■ Сведения не представлены

■ Прогнозные сведения