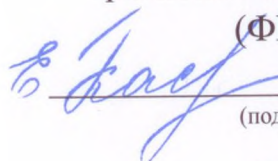


Руководитель  
регионального проекта

(ФИО)

 Е.В. Касьянова

(подпись)

дата

УТВЕРЖДЕН

(указываются сведения об утверждении документа)

(Протокол от \_\_.\_\_.20\_\_ №\_\_)






## О Т Ч Е Т

### О ХОДЕ РЕАЛИЗАЦИИ РЕГИОНАЛЬНОГО ПРОЕКТА НА 01.04.2019

Ханты-Мансийский автономный округ – Югра

*" Развитие системы оказания первичной медико-санитарной помощи "*

Общий статус реализации

1. Риски	2. Показатели	3. Бюджет	4. Результаты	5. Контрольные точки
				
<i>отсутствие отклонений</i>	<i>отсутствие отклонений</i>	<i>отсутствие отклонений</i>	<i>отсутствие отклонений</i>	<i>отсутствие отклонений</i>


## 1. Ключевые риски


№ п/п	Статус	Наименование соответствующего раздела паспорта проекта	Краткое описание риска	Предлагаемые решения
1.		В отчетном периоде проблем и рисков, относящихся к ключевым, не выявлено		
2.				
3.				


## 3. Сведения об исполнении бюджета


№ п/п	Статус	Наименование результата и источника финансового обеспечения	Объем финансового обеспечения, млн. рублей			Исполнение, млн. рублей		Процент исполнения (8)/(5)*100	Комментарий
			Предусмотрено паспортом регионального проекта	Сводная бюджетная роспись	Лимиты бюджетных обязательств	Учтенные бюджетные обязательства	Кассовое исполнение		
1	2	3	4	5	6	7	8	9	10
1		<i>Результат федерального проекта</i> Созданы/заменены более 1550 новых фельдшерских, фельдшерско-акушерских пунктов, врачебных амбулаторий (справочно из паспорта федерального проекта)							
1.1.		<i>Результат регионального проекта</i> Создан новый фельдшерско-акушерский пункт	1,9095	1,9095	1,9095				
1.1.1		федеральный бюджет	1,9095	1,9095	1,9095				

 Отсутствие отклонений

 Наличие отклонений


 Наличие критических отклонений


 Сведения не представлены


 Прогнозные сведения


1.1.2		бюджеты государственных внебюджетных фондов Российской Федерации	0,0000	0,0000	0,0000				
1.1.3		консолидированные бюджеты субъектов Российской Федерации, в т.ч.:	0,0000	0,0000	0,0000				
1.1.3.1.		бюджет субъекта Российской Федерации	0,0000	0,0000	0,0000				
1.1.3.2.		межбюджетные трансферты бюджета субъекта Российской Федерации бюджетам муниципальных образований	0,0000	0,0000	0,0000				
1.1.3.3.		бюджеты муниципальных образований (без учета межбюджетных трансфертов из бюджета субъекта Российской Федерации)	0,0000	0,0000	0,0000				
1.1.4		внебюджетные источники	0,0000	X	X	X			
2		<i>Результат федерального проекта</i> Выполнено не менее 12 500 вылетов санитарной авиации дополнительно к вылетам, осуществляемым за счет собственных средств бюджетов субъектов Российской Федерации (справочно из паспорта федерального проекта)							
2.1.		<i>Результат регионального проекта</i> Выполнено не менее 176 вылетов санитарной авиации дополнительно к вылетам, осуществляемым за счет средств бюджета автономного округа.	673,3517	673,3517	673,3517				
2.1.1		федеральный бюджет	45,630	45,630	45,630				
2.1.2		бюджеты государственных внебюджетных фондов Российской Федерации	0,0000	0,0000	0,0000				
2.1.3		консолидированные бюджеты субъектов Российской Федерации, в т.ч.:	627,7217	627,7217	627,7217				
2.1.3.1.		бюджет субъекта Российской Федерации	627,7217	627,7217	627,7217				

 Отсутствие отклонений

 Наличие отклонений

 Наличие критических отклонений

 Сведения не представлены

 Прогнозные сведения

2.1.3. 2.	межбюджетные трансферты бюджета субъекта Российской Федерации бюджетам муниципальных образований	0,0000	0,0000	0,0000				
2.1.3. 3.	бюджеты муниципальных образований (без учета межбюджетных трансфертов из бюджета субъекта Российской Федерации)	0,0000	0,0000	0,0000				
2.1.4	внебюджетные источники	0,0000	X	X	X			
Всего по региональному проекту за счет всех источников, в том числе:		0,0000	0,0000	0,0000	-	-	-	
федеральный бюджет		47,5395	47,5395	47,5395	-	-	-	
бюджеты государственных внебюджетных фондов Российской Федерации		0,0000	0,0000	0,0000	-	-	-	
консолидированные бюджеты субъектов Российской Федерации		627,7217	627,7217	627,7217	-	-	-	
внебюджетные источники		-	X	X	X	-	-	

#### 5. Сведения о достижении результатов, контрольных точек и мероприятий

№ п/п	Уровень контроля <sup>1</sup>	Статус	Наименование результата, контрольной точки, мероприятия	Срок реализации		Ответственный исполнитель	Комментарий
				план	факт/ прогноз		
1.			<i>Результат Создан фельдшерско-акушерский пункт, отвечающий современным требованиям, в населенных пунктах с численность населения от</i>	31.12.2019	31.12.2019	Камкин Е.Г. заместитель Министра здравоохранения	

<sup>1</sup> ПС – президиум Совета при Президенте Российской Федерации по стратегическому развитию и национальным проектам; ПК – проектный комитет; РНП – руководитель национального проекта.

■ Отсутствие отклонений    
 ■ Наличие отклонений    
 ■ Наличие критических отклонений    
 ■ Сведения не представлены    
 ■ Прогнозные сведения

№ п/п	Уровень контроля <sup>1</sup>	Статус	Наименование результата, контрольной точки, мероприятия	Срок реализации		Ответственный исполнитель	Комментарий
				план	факт/прогноз		
			<i>101 до 2000 человек.</i>			Российской Федерации	
1.1.1		■	<i>Депздравом Югры с использованием средств полученных иных межбюджетных трансфертов обеспечено создание 1 фельдшерско-акушерского пункта, подготовленного к получению лицензии на осуществление медицинской деятельности.</i>	16.03.2019	16.03.2019	Пинжаков М.В. заместитель начальника отдела развития системы здравоохранения Департамента здравоохранения Ханты-Мансийского автономного округа – Югры	Заключено соглашение о предоставлении иного межбюджетного трансферта из федерального бюджета бюджету Ханты-Мансийского автономного округа - Югры в целях софинансирования, в том числе в полном объеме, расходных обязательств субъектов Российской Федерации, возникающих при создании и замене врачебных амбулаторий, фельдшерских и фельдшерско-акушерских пунктов


■ Отсутствие отклонений

■ Наличие отклонений


■ Наличие критических отклонений


■ Сведения не представлены


■ Прогнозные сведения


№ п/п	Уровень контроля <sup>1</sup>	Статус	Наименование результата, контрольной точки, мероприятия	Срок реализации		Ответственный исполнитель	Комментарий
				план	факт/прогноз		
							для населенных пунктов с численностью населения от 100 до 2000 человек от «12» февраля 2019 г. № 056-17-2019-216
2.			Результат Выполнено не менее 12 500 вылетов санитарной авиации дополнительно к вылетам, осуществляемым за счет собственных средств бюджетов субъектов Российской Федерации	31.12.2019	31.12.2019		
2.1.			Выполнено не менее 176 вылетов санитарной авиации дополнительно к вылетам, осуществляемым за счет средств бюджета автономного округа.	31.12.2019	31.12.2019	Перцева Е.В. Заместитель начальника отдела скорой и первичной медико-санитарной помощи Костин В.И. Директор КУ «Центр медицины катастроф»	

 Отсутствие отклонений

 Наличие отклонений


 Наличие критических отклонений


 Сведения не представлены


 Прогнозные сведения


№ п/п	Уровень контроля <sup>1</sup>	Статус	Наименование результата, контрольной точки, мероприятия	Срок реализации		Ответственный исполнитель	Комментарий
				план	факт/ прогноз		
2.1.1.1			Мероприятие Заключение соглашения о предоставлении субсидии из федерального бюджета бюджету автономного округа на закупку авиационных работ в целях оказания медицинской помощи на 2019 год.	15.02. 2019	15.02.2019	Очеповская С.Т. Начальник Управления экономики и развития Депздрава Югры	Выполнено
2.1.1.			Контрольная точка Заключены государственные контракты на закупку авиационных работ в целях оказания медицинской помощи.	01.06.2019	01.06.2019	Очеповская С.Т. Начальник Управления экономики и развития Депздрава Югры	

 Отсутствие отклонений

 Наличие отклонений

 Наличие критических отклонений

 Сведения не представлены

 Прогнозные сведения

**ПРИЛОЖЕНИЕ № 4**  
к отчету о ходе реализации  
регионального проекта

Информация о значениях показателей по субъектам Российской Федерации

№ п/п	Статус	Наименование субъекта Российской Федерации	Единица измерения (по ОКЕИ)	Фактическое значение за предыдущий год	Значения по кварталам				Плановое значение на конец текущего года	Процент достижения значения показателя	Комментарий
					I	II	III	IV			
<i>Число граждан, прошедших профилактические осмотры</i>											
		Уральский федеральный округ		-	-	-	-	-	-		
		Ханты-Мансийский автономный округ – Югра									
1.	■	Основной Число граждан, прошедших профилактические осмотры, млн чел. проекта (справочно из паспорта федерального проекта)	млн чел.	0,87			0,094	0,904		Достижение показателя планируется в IV квартале 2019 года	
<i>Доля впервые в жизни установленных неинфекционных заболеваний, выявленных при проведении диспансеризации и профилактическом медицинском осмотре</i>											
		Уральский федеральный округ									
		Ханты-Мансийский автономный округ – Югра									
2.	■	Доля впервые в жизни установленных неинфекционных заболеваний, выявленных при проведении диспансеризации и профосмотре у взрослого	Процент	8,3			10,2	10,2		Достижение показателя планируется в IV квартале 2019 года	

■ Отсутствие отклонений    
 ■ Наличие отклонений    
 ■ Наличие критических отклонений    
 ■ Сведения не представлены    
 ■ Прогнозные сведения



№ п/п	Статус	Наименование субъекта Российской Федерации	Единица измерения (по ОКЕИ)	Фактическое значение за предыдущий год	Значения по кварталам				Плановое значение на конец текущего года	Процент достижения значения показателя	Комментарий
					I	II	III	IV			
		населения, от общего числа неинфекционных заболеваний с впервые установленным диагнозом, %									
<i>Число лиц (пациентов), дополнительно эвакуированных с использованием санитарной авиации (ежегодно, человек) не менее</i>											
Уральский федеральный округ											
		Ханты-Мансийский автономный округ – Югра									
3	■	Дополнительный Число лиц (пациентов), дополнительно эвакуированных с использованием санитарной авиации (ежегодно, человек)	Человек	211				245	245		Достижение показателя планируется в IV квартале 2019 года
<i>Доля записей к врачу, совершенных гражданами без очного обращения в регистратуру медицинской организации</i>											
Уральский федеральный округ											
		Ханты-Мансийский автономный округ – Югра									
4	■	Дополнительный Доля записей к врачу, совершенных гражданами без личного обращения в регистратуру медицинской организации, %	Процент	29				35	35		Достижение показателя планируется в IV квартале 2019 года
<i>Доля обоснованных жалоб (от общего количества поступивших жалоб), урегулированных в досудебном порядке страховыми медицинскими организациями</i>											
Уральский федеральный округ											

■ Отсутствие отклонений

■ Наличие отклонений

■ Наличие критических отклонений

■ Сведения не представлены

■ Прогнозные сведения

№ п/п	Статус	Наименование субъекта Российской Федерации	Единица измерения (по ОКЕИ)	Фактическое значение за предыдущий год	Значения по кварталам				Плановое значение на конец текущего года	Процент достижения значения показателя	Комментарий
					I	II	III	IV			
		Ханты-Мансийский автономный округ – Югра									
5	■	Дополнительный Доля обоснованных жалоб (от общего количества поступивших жалоб) урегулированных в досудебном порядке страховыми медицинскими организациями, %	Процент	38,2				41,2	41,2		Достижение показателя планируется в IV квартале 2019 года
<i>Доля медицинских организаций, оказывающих в рамках обязательного медицинского страхования первичную медико-санитарную помощь, на базе которых функционируют каналы связи граждан со страховыми представителями страховых медицинских организаций (пост страхового представителя, телефон, терминал для связи со страховым представителем)</i>											
Уральский федеральный округ											
		Ханты-Мансийский автономный округ – Югра									
6	■	Дополнительный Доля медицинских организаций (стационар, поликлиника) участвующих в реализации программы ОМС, на базе которых функционируют каналы оперативной связи граждан со страховыми представителями страховых медицинских организаций, %	Процент	0				0	0		Достижение показателя начинается с 2020 года
<i>Количество посещений при выездах мобильных медицинских бригад</i>											

■ Отсутствие отклонений

■ Наличие отклонений

■ Наличие критических отклонений

■ Сведения не представлены

■ Прогнозные сведения

№ п/п	Статус	Наименование субъекта Российской Федерации	Единица измерения (по ОКЕИ)	Фактическое значение за предыдущий год	Значения по кварталам				Плановое значение на конец текущего года	Процент достижения значения показателя	Комментарий
					I	II	III	IV			
Уральский федеральный округ											
		Ханты-Мансийский автономный округ – Югра									
7	■	Дополнительный Количество посещений при выездах мобильных медицинских бригад, тыс. посещений	Тысяча посещений	253,6				253,6	253,6	Увеличение показателя планируется с 2020 года	
<i>Доля лиц, госпитализированных по экстренным показаниям в течение первых суток от общего числа больных, к которым совершены вылеты</i>											
Уральский федеральный округ											
		Ханты-Мансийский автономный округ – Югра									
8	■	Дополнительный Доля лиц, госпитализированных по экстренным показаниям в течении первых суток от общего числа больных, к которым совершены вылеты, %	Процент	83,5				90	90	Достижение показателя планируется в IV квартале 2019 года	
<i>Количество медицинских организаций, участвующих в создании и тиражировании «Новой модели медицинской организации, оказывающей первичную медико-санитарную помощь»</i>											
Уральский федеральный округ											
		Ханты-Мансийский автономный округ – Югра									
9	■	Дополнительный Количество медицинских	Единица	0					0	Достижение показателя	

■ Отсутствие отклонений


■ Наличие отклонений


■ Наличие критических отклонений


■ Сведения не представлены


■ Прогнозные сведения


№ п/п	Статус	Наименование субъекта Российской Федерации	Единица измерения (по ОКЕИ)	Фактическое значение за предыдущий год	Значения по кварталам				Плановое значение на конец текущего года	Процент достижения значения показателя	Комментарий
					I	II	III	IV			
		организаций, участвующих в создании и тиражировании «Новой модели медицинской организации, оказывающей первичную медико-санитарную помощь» от общего количества медицинских организаций, оказывающих данный вид помощи, ед.									начинается с 2020 года

 Отсутствие отклонений

 Наличие отклонений

 Наличие критических отклонений

 Сведения не представлены

 Прогнозные сведения