

Руководитель
регионального проекта

Е.В. Касьянова

(подпись)

01.04.2019

УТВЕРЖДЕН

(указываются сведения об утверждении документа)

(Протокол от __.__.20__ №__)






О Т Ч Е Т

О ХОДЕ РЕАЛИЗАЦИИ РЕГИОНАЛЬНОГО ПРОЕКТА НА 31.03.2019

Ханты-Мансийский автономный округ – Югра

"Борьба с сердечно-сосудистыми заболеваниями"

Общий статус реализации


1. Риски	2. Показатели	3. Бюджет	4. Результаты	5. Контрольные точки
				
<i>отсутствие отклонений</i>	<i>отсутствие отклонений</i>	<i>отсутствие отклонений</i>	<i>отсутствие отклонений</i>	<i>отсутствие отклонений</i>


1. Ключевые риски


№ п/п	Статус	Наименование соответствующего раздела паспорта проекта	Краткое описание риска	Предлагаемые решения
1.		В отчетном периоде рисков, относящихся к ключевым, не выявлено		
2.				
3.				


3. Сведения об исполнении бюджета


№ п/п	Статус	Наименование результата и источника финансового обеспечения	Объем финансового обеспечения, млн. рублей			Исполнение, млн. рублей		Процент исполнения (8)/(5)*100	Комментарий
			Предусмотрено паспортом регионального проекта	Сводная бюджетная роспись	Лимиты бюджетных обязательств	Учтенные бюджетные обязательства	Кассовое исполнение		
1	2	3	4	5	6	7	8	9	10
1		<i>Не менее 20 из 140 региональных сосудистых центров и не менее 70 из 469 первичных сосудистых отделений участвуют в переоснащении/дооснащении медицинским оборудованием</i>							
1.1.	Отсутствие отклонений	<i>Переоснащение 9 первичных сосудистых отделений в 2019 году, в том числе оборудованием для ранней медицинской реабилитации</i>	130,05	0,00	0,00	0,00	0,00	0,00	Заключено соглашение с ФОИВ о выделении

 Отсутствие отклонений

 Наличие отклонений


 Наличие критических отклонений


 Сведения не представлены


 Прогнозные сведения


									межбюджетных трансфертов
1.1.1	Отсутствия отклонений	федеральный бюджет	48,35	0,00	0,00	0,00	0,00	0,00	Заключено соглашение с ФОИВ о выделении межбюджетных трансфертов
1.1.2		бюджеты государственных внебюджетных фондов Российской Федерации							
1.1.3		консолидированные бюджеты субъектов Российской Федерации, в т.ч.:							
1.1.3.1.		бюджет субъекта Российской Федерации							
1.1.3.2.		межбюджетные трансферты бюджета субъекта Российской Федерации бюджетам муниципальных образований							
1.1.3.3.		бюджеты муниципальных образований (без учета межбюджетных трансфертов из бюджета субъекта Российской Федерации)							
1.1.4		внебюджетные источники		X	X	X			
Всего по региональному проекту за счет всех источников, в том числе:			130,05	0,00	0,00	0,00	0,00	0,00	
федеральный бюджет			48,35	0,00	0,00	0,00	0,00	0,00	
бюджеты государственных внебюджетных фондов Российской Федерации									
консолидированные бюджеты субъектов Российской Федерации									
внебюджетные источники				X	X	X			

 Отсутствие отклонений

 Наличие отклонений

 Наличие критических отклонений


 Сведения не представлены


 Прогнозные сведения


5. Сведения о достижении результатов, контрольных точек и мероприятий


№ п/п	Уровень контроля ¹	Статус	Наименование результата, контрольной точки, мероприятия	Срок реализации		Ответственный исполнитель	Комментарий
				план	факт/ прогноз		
1.			<i>В отчетном периоде не предусмотрено достижение контрольных точек</i>				
1.1.							
1.1.1.							
1.1.1.1.							
1.2.							


¹ ПС – президиум Совета при Президенте Российской Федерации по стратегическому развитию и национальным проектам; ПК – проектный комитет;
РНП – руководитель национального проекта.

 Отсутствие
отклонений

 Наличие
отклонений

 Наличие критических
отклонений






 Сведения не
представлены

 Прогнозные
сведения

ПРИЛОЖЕНИЕ № 4
к отчету о ходе реализации
регионального проекта

Информация о значениях показателей по субъектам Российской Федерации

№ п/п	Статус	Наименование субъекта Российской Федерации	Единица измерения (по ОКЕИ)	Фактическое значение за предыдущий год	Значения по кварталам				Плановое значение на конец текущего года	Процент достижения значения показателя	Комментарий
					I	II	III	IV			
Снижение смертности от инфаркта миокарда											
<i>Уральский федеральный округ</i>											
		<i>Ханты-Мансийский автономный округ - Югра</i>		-	-	-	-	-	-		
1.		<i>Основной</i> Снижение смертности от инфаркта миокарда	100 тыс. населения	14,5	*			13,4			
Снижение смертности от острого нарушения мозгового кровообращения											
<i>Уральский федеральный округ</i>											
		<i>Ханты-Мансийский автономный округ - Югра</i>									
2.		<i>Основной</i> Снижение смертности от острого нарушения мозгового кровообращения	100 тыс. населения	28,4	*			26,4			
Больничная летальность от инфаркта миокарда											
<i>Уральский федеральный округ</i>											
		<i>Ханты-Мансийский автономный округ - Югра</i>									

	Отсутствие отклонений		Наличие отклонений		Наличие критических отклонений		Сведения не представлены		Прогнозные сведения
---	-----------------------	---	--------------------	---	--------------------------------	--	--------------------------	---	---------------------

№ п/п	Статус	Наименование субъекта Российской Федерации	Единица измерения (по ОКЕИ)	Фактическое значение за предыдущий год	Значения по кварталам				Плановое значение на конец текущего года	Процент достижения значения показателя	Комментарий
					I	II	III	IV			
		<i>округ - Югра</i>									
3.		<i>Дополнительный:</i> Больничная летальность от инфаркта миокарда	%	7,7	*				7,5		
Больничная летальность от острого нарушения мозгового кровообращения											
		<i>Уральский федеральный округ</i>									
		<i>Ханты-Мансийский автономный округ - Югра</i>									
4.		<i>Дополнительный:</i> Больничная летальность от острого нарушения мозгового кровообращения	%	10,2	*				10,0		
Отношение числа рентгенэндоваскулярных вмешательств в лечебных целях, к общему числу выбывших больных, перенесших ОКС											
		<i>Уральский федеральный округ</i>									
		<i>Ханты-Мансийский автономный округ - Югра</i>									
5.		<i>Дополнительный:</i> Отношение числа рентгенэндоваскулярных вмешательств в лечебных целях, к общему числу выбывших больных, перенесших ОКС	%	68,5	*				71,0		
Количество рентгенэндоваскулярных вмешательств в лечебных целях											
		<i>Уральский федеральный округ</i>									
		<i>Ханты-Мансийский автономный округ - Югра</i>									

Отсутствие отклонений
 Наличие отклонений
 Наличие критических отклонений
 Сведения не представлены
 Прогнозные сведения

№ п/п	Статус	Наименование субъекта Российской Федерации	Единица измерения (по ОКЕИ)	Фактическое значение за предыдущий год	Значения по кварталам				Плановое значение на конец текущего года	Процент достижения значения показателя	Комментарий
					I	II	III	IV			
6.		Дополнительный Количество рентгенэндоваскулярных вмешательств в лечебных целях	ед.	3429	*				3604		
Доля профильных госпитализаций пациентов с острыми нарушениями мозгового кровообращения, доставленных автомобилями скорой медицинской помощи											
<i>Уральский федеральный округ</i>											
		<i>Ханты-Мансийский автономный округ - Югра</i>									
7.		Дополнительный Доля профильных госпитализаций пациентов с острыми нарушениями мозгового кровообращения, доставленных автомобилями скорой медицинской помощи	%	82,4	*				86,6		

*Расчет данных показателей в настоящее время не проводится, планируется учет и контроль данных показателей с мая 2019г.

Отсутствие отклонений
 Наличие отклонений
 Наличие критических отклонений
 Сведения не представлены
 Прогнозные сведения