


Руководитель
регионального проекта

Касьянова Е.В.



(подпись)

01.04.2019

УТВЕРЖДЕН

(указываются сведения об утверждении документа)

(Протокол от __.__.20__ №__)






О Т Ч Е Т

О ХОДЕ РЕАЛИЗАЦИИ РЕГИОНАЛЬНОГО ПРОЕКТА НА 31.03.2019


Ханты-Мансийский автономный округ – Югра

"Борьба с онкологическими заболеваниями"


Общий статус реализации

1. Риски	2. Показатели	3. Бюджет	4. Результаты	5. Контрольные точки
				
<i>отсутствие отклонений</i>	<i>отсутствие отклонений</i>	<i>отсутствие отклонений</i>	<i>отсутствие отклонений</i>	<i>отсутствие отклонений</i>






1. Ключевые риски


№ п/п	Статус	Наименование соответствующего раздела паспорта проекта	Краткое описание риска	Предлагаемые решения
1.		В отчетном периоде проблем и рисков, относящихся к ключевым, не выявлено		
2.				

3. Сведения об исполнении бюджета





№ п/п	Статус	Наименование результата и источника финансового обеспечения	Объем финансового обеспечения, млн. рублей			Исполнение, млн. рублей		Процент исполнения (8)/(5)*100	Комментарий
			Предусмотрен о паспортом регионального проекта	Сводная бюджетная роспись	Лимиты бюджетных обязательств	Ученные бюджетные обязательства	Кассовое исполнение		
1	2	3	4	5	6	7	8	9	10
1		<i>Результат федерального проекта Финансовое обеспечение оказания медицинской помощи больным с онкологическими заболеваниями в соответствии с клиническими рекомендациями</i>							
1.1.		<i>Результат регионального проекта За 2019 -2024 годы финансовое обеспечение оказания медицинской помощи больным с онкологическими заболеваниями в соответствии с клиническими рекомендациями и протоколами лечения</i>	2 630,56	2 630,56	2 630,56				


Ежеквартальный отчет Борьба с онко заболеваниями 31.03.2019

 Отсутствие отклонений Наличие отклонений Наличие критических отклонений Сведения не представлены Прогнозные сведения


1.1.1		федеральный бюджет	0,00	0,00	0,00				
1.1.2		бюджеты государственных внебюджетных фондов Российской Федерации	2 630,56	2 630,56	2 630,56				
1.1.3		консолидированные бюджеты субъектов Российской Федерации, в т.ч.:	0,00	0,00	0,00				
1.1.3.1.		бюджет субъекта Российской Федерации	0,00	0,00	0,00				
1.1.3.2.		межбюджетные трансферты бюджета субъекта Российской Федерации бюджетам муниципальных образований	0,00	0,00	0,00				
1.1.3.3.		бюджеты муниципальных образований (без учета межбюджетных трансфертов из бюджета субъекта Российской Федерации)	0,00	0,00	0,00				
1.1.4		внебюджетные источники	0,00	0,00	0,00				
2		<i>Результат федерального проекта</i> Организованы центры амбулаторной онкологической помощи							
2.1		<i>Результат регионального проекта</i> За 2019 -2024 годы организовано 6 центров амбулаторной онкологической помощи	0,30	0,30	0,30				
2.1.1		федеральный бюджет	0,00	0,00	0,00				
2.1.2		бюджеты государственных внебюджетных фондов Российской Федерации	0,00	0,00	0,00				
2.1.3		консолидированные бюджеты субъектов Российской Федерации, в т.ч.:	0,30	0,30	0,30				
2.1.3.1.		бюджет субъекта Российской Федерации	0,00	0,00	0,00				
2.1.3.2.		межбюджетные трансферты бюджета субъекта Российской Федерации	0,00	0,00	0,00				


Ежеквартальный отчет Борьба с онко заболеваниями 31.03.2019


 Отсутствие отклонений Наличие отклонений Наличие критических отклонений Сведения не представлены Прогнозные сведения


		бюджетам муниципальных образований						
2.1.3.3.		бюджеты муниципальных образований (без учета межбюджетных трансфертов из бюджета субъекта Российской Федерации)	0,00	0,00	0,00			
2.1.4		внебюджетные источники	0,00	0,00	0,00			
3		<i>Результат федерального проекта</i> Переоснащение медицинским оборудованием региональных медицинских организаций, оказывающих помощь больным онкологическими заболеваниями (диспансеров/больниц)						
3.1		<i>Результат регионального проекта</i> За 2019 -2024 годы переоснащены 4 медицинских организации оказывающих помощь больным онкологическими заболеваниями (диспансеров/больниц)	89,7527	89,7527	89,7527			
3.1.1		федеральный бюджет	89,7527	89,7527	89,7527			
3.1.2		бюджеты государственных внебюджетных фондов Российской Федерации	0,00	0,00	0,00			
3.1.3		консолидированные бюджеты субъектов Российской Федерации, в т.ч.:						
3.1.3.1.		бюджет субъекта Российской Федерации	0,00	0,00	0,00			
3.1.3.2.		межбюджетные трансферты бюджета субъекта Российской Федерации бюджетам муниципальных образований	0,00	0,00	0,00			
3.1.3.3.		бюджеты муниципальных образований (без учета межбюджетных трансфертов из	0,00	0,00	0,00			


Ежеквартальный отчет Борьба с онко заболеваниями 31.03.2019

 Отсутствие отклонений

 Наличие отклонений

 Наличие критических отклонений

 Сведения не представлены

 Прогнозные сведения

		бюджета субъекта Российской Федерации)						
3.1.4		внебюджетные источники	0,00	0,00	0,00			
Всего по региональному проекту за счет всех источников, в том числе:			2 721,1127	2 721,1127	2 721,1127			
федеральный бюджет			89,7527	89,7527	89,7527			
бюджеты государственных внебюджетных фондов Российской Федерации			2 630,56	2 630,56	2 630,56			
консолидированные бюджеты субъектов Российской Федерации			0,30	0,30	0,30			
внебюджетные источники								

Ежеквартальный отчет Борьба с онко заболеваниями 31.03.2019



Отсутствие отклонений



Наличие отклонений



Наличие критических отклонений



Сведения не представлены



Прогнозные сведения

5. Сведения о достижении результатов, контрольных точек и мероприятий



№ п/п	Уровень контроля ¹	Статус	Наименование результата, контрольной точки, мероприятия	Срок реализации		Ответственный исполнитель	Комментарий
				план	факт/ прогноз		
1.	ПС		Результат федерального проекта: В 85 субъектах Российской Федерации разработаны и утверждены региональные программы «Борьба с онкологическими заболеваниями». Срок: <i>1 квартал 2019 года</i>	01.03.2019	01.03.2019	Руководители органов исполнительной власти субъектов Российской Федерации в сфере охраны здоровья, Каракулина Е.В. Минздрав России	
1.1.	РР П		Результат регионального проекта: Разработан проект региональной программы борьбы с онкологическими заболеваниями в ХМАО – Югре	01.03.2019	01.03.2019	Заместитель директора Департамента ХМАО – Югры Касьянова Е.В.	Выполнено

¹ ПС – президиум Совета при Президенте Российской Федерации по стратегическому развитию и национальным проектам; ПК – проектный комитет; РНП – руководитель национального проекта.


Ежеквартальный отчет Борьба с онко заболеваниями 31.03.2019


Отсутствие отклонений
 Наличие отклонений
 Наличие критических отклонений
 Сведения не представлены
 Прогнозные сведения


Информация о значениях показателей по субъектам Российской Федерации


№ п/п	Статус	Наименование субъекта Российской Федерации	Единица измерения (по ОКЕИ)	Фактическое значение за предыдущий год	Значения по кварталам				Плановое значение на конец текущего года	Процент достижения значения показателя	Комментарий
					I	II	III	IV			
Удельный вес больных со злокачественными новообразованиями, состоящих на учете 5 лет и более, %											
Уральский федеральный округ											
		Ханты-Мансийский автономный округ - Югра		-	-	-	-	-	-	-	
1		<i>Основной</i> Удельный вес больных со злокачественными новообразованиями, состоящих на учете 5 лет и более, %	Процент	52				52,8	52,8		Плановый срок достижения планового значения – IV квартал 2019 г.
Одногодичная летальность больных со злокачественными новообразованиями (умерли в течение первого года с момента установления диагноза из числа больных, впервые взятых на учет в предыдущем году), %											
2		<i>Основной</i> Одногодичная летальность больных со злокачественными новообразованиями (умерли в течение первого года с момента установления диагноза из числа больных, впервые взятых на	Процент	22,7				23	23		Плановый срок достижения планового значения – IV квартал 2019 г.


Ежеквартальный отчет Борьба с онко заболеваниями 31.03.2019


 Отсутствие отклонений

 Наличие отклонений

 Наличие критических отклонений

 Сведения не представлены

 Прогнозные сведения

№ п/п	Статус	Наименование субъекта Российской Федерации	Единица измерения (по ОКЕИ)	Фактическое значение за предыдущий год	Значения по кварталам				Плановое значение на конец текущего года	Процент достижения значения показателя	Комментарий
					I	II	III	IV			
		учет в предыдущем году), %									
Доля злокачественных новообразований, выявленных на ранних стадиях											
3		<i>Основной</i> Доля злокачественных новообразований, выявленных на ранних стадиях (I-II стадии), %	Процент	55,6				56,5	56,5	Плановый срок достижения планового значения – IV квартал 2019 г.	



Отсутствие отклонений



Наличие отклонений



Наличие критических отклонений



Сведения не представлены



Прогнозные сведения