

Руководитель
регионального проекта —
Малхасьян Максим Викторович

(подпись)

ОДОБРЕН

О Т Ч Е Т

О ХОДЕ РЕАЛИЗАЦИИ РЕГИОНАЛЬНОГО ПРОЕКТА НА 30 ИЮНЯ 2021 ГОДА

"(N3-71) Борьба с онкологическими заболеваниями (Ханты-Мансийский автономный округ - Югра)"

Показатели	Результаты	Контрольные точки	Бюджет
			
<i>Отсутствие отклонений</i>	<i>Отсутствие отклонений</i>	<i>Отсутствие отклонений</i>	<i>17 357,2000</i>
			<i>Отсутствие отклонений</i>


1. Ключевые риски


№ п/п	Наименование показателя или результата	Описание риска	Принятые меры	Дата фиксации риска
<i>Отсутствуют ключевые риски</i>				

2. Сведения о достижении показателей регионального проекта




№ п/п	Статус	Показатели регионального проекта	Уровень показателя	Единица измерения (по ОКЕИ)	Базовое значение	Плановое значение на конец отчетного периода	Фактическое значение на конец отчетного периода	Информационная система (источник данных)	Прогнозное значение на конец отчетного года	Комментарий
1		ОЗР: Обеспечена доступность профилактики, диагностики и лечения онкологических заболеваний								
1.1.		Удельный вес больных со злокачественными новообразованиями, состоящих на учете 5 лет и более из общего числа больных со злокачественными образованиями, состоящих под диспансерным наблюдением, возрастающий	ФП	Процент	52	54.6	58.5	Единая межведомственная информационно – статистическая система (ЕМИСС)	54.6	Подтверждающие документы: 1. "Исполнение целевых значений показателей региональных проектов Ханты-Мансийского автономного округа - Югры, входящих в портфель проектов "Здравоохранение" за июнь 2021 г." Отчет Департамента здравоохранения Ханты-Мансийского автономного округа – Югры от 01.07.2021г. № б/н, приложен файл.
1.2.		Одногодичная летальность больных со злокачественными новообразованиями (умерли в течение первого года с момента установления диагноза из числа больных, впервые взятых под диспансерное наблюдение в предыдущем году), убывающий	ФП	Процент	22.7	20.7	19	Единая межведомственная информационно – статистическая система (ЕМИСС)	20.7	Подтверждающие документы: 1. "Исполнение целевых значений показателей региональных проектов Ханты-Мансийского автономного округа - Югры, входящих в портфель проектов "Здравоохранение" за июнь 2021 г." Отчет Департамента здравоохранения Ханты-

 Отсутствие отклонений


 Наличие отклонений


 Наличие критических отклонений или сведения не представлены


 Прогнозные сведения



№ п/п	Статус	Показатели регионального проекта	Уровень показателя	Единица измерения (по ОКЕИ)	Базовое значение	Плановое значение на конец отчетного периода	Фактическое значение на конец отчетного периода	Информационная система (источник данных)	Прогнозное значение на конец отчетного года	Комментарий
										Мансийского автономного округа – Югры от 01.07.2021г. № б/н, приложен файл.
1.3.		Доля лиц с онкологическими заболеваниями, прошедших обследование и/или лечение в текущем году из числа состоящих под диспансерным наблюдением, возрастающий	ФП	Процент	66	33	48.3	Государственная информационная система обязательного медицинского страхования	66	Подтверждающие документы: 1. "Исполнение целевых значений показателей региональных проектов Ханты-Мансийского автономного округа - Югры, входящих в портфель проектов "Здравоохранение" за июнь 2021 г." Отчет Департамента здравоохранения Ханты-Мансийского автономного округа – Югры от 01.07.2021г. № б/н, приложен файл.
1.4.		Доля злокачественных новообразований, выявленных на I-II стадиях, возрастающий	ФП	Процент	55.6	59.5	58.6	Государственная информационная система обязательного медицинского страхования	59.5	Подтверждающие документы: 1. "Исполнение целевых значений показателей региональных проектов Ханты-Мансийского автономного округа - Югры, входящих в портфель проектов "Здравоохранение" за июнь 2021 г." Отчет Департамента здравоохранения Ханты-Мансийского


 Отсутствие отклонений


 Наличие отклонений


 Наличие критических отклонений или сведения не представлены


 Прогнозные сведения

№ п/п	Статус	Показатели регионального проекта	Уровень показателя	Единица измерения (по ОКЕИ)	Базовое значение	Плановое значение на конец отчетного периода	Фактическое значение на конец отчетного периода	Информационная система (источник данных)	Прогнозное значение на конец отчетного года	Комментарий
										автономного округа – Югры от 01.07.2021г. № б/н, приложен файл.
2	Задача: Повышение ожидаемой продолжительности жизни до 78 лет									
2.1.		Смертность населения от злокачественных новообразований, на 100 тыс. населения, убывающий	ФП	на 100 тысяч человек	107.4	113.1	132.4	Государственная информационная система обязательного медицинского страхования	106.4	Подтверждающие документы: 1. "Исполнение целевых значений показателей региональных проектов Ханты-Мансийского автономного округа - Югры, входящих в портфель проектов "Здравоохранение" за июнь 2021 г." Отчет Департамента здравоохранения Ханты-Мансийского автономного округа – Югры от 01.07.2021г. № б/н, приложен файл.

 Отсутствие отклонений

 Наличие отклонений

 Наличие критических отклонений или сведения не представлены

 Прогнозные сведения

3. Сведения об исполнении месячного плана достижения показателей регионального проекта в 2021 году

№ п/п	Показатели регионального проекта	Уровень показателя	Единица измерения (по ОКЕИ)	Значения по месяцам											На конец года
				январь	февраль	март	апрель	май	июнь	июль	август	сентябрь	октябрь	ноябрь	
1	ОЗР: Обеспечена доступность профилактики, диагностики и лечения онкологических заболеваний														
1.1	Удельный вес больных со злокачественными новообразованиями, состоящих на учете 5 лет и более из общего числа больных со злокачественными образованиями, состоящих под диспансерным наблюдением														
	План	ФП	Процент	54,6000	54,6000	54,6000	54,6000	54,6000	54,6000	54,6000	54,6000	54,6000	54,6000	54,6000	54,6000
	Факт/прогноз			53,7000	55,7000	60,5000	59,5000	59,1000	58,5000	58,0000	57,5000	56,5000	55,5000	54,6000	54,6000
1.2	Одногодичная летальность больных со злокачественными новообразованиями (умерли в течение первого года с момента установления диагноза из числа больных, впервые взятых под диспансерное наблюдение в предыдущем году)														
	План	ФП	Процент	20,7000	20,7000	20,7000	20,7000	20,7000	20,7000	20,7000	20,7000	20,7000	20,7000	20,7000	20,7000
	Факт/прогноз			21,8000	20,7000	17,6000	18,2000	18,7000	19,0000	19,2000	19,7000	20,0000	20,2000	20,7000	20,7000
1.3	Доля злокачественных новообразований, выявленных на I-II стадиях														
	План	ФП	Процент	59,5000	59,5000	59,5000	59,5000	59,5000	59,5000	59,5000	59,5000	59,5000	59,5000	59,5000	59,5000
	Факт/прогноз			59,8000	59,7000	59,4000	58,0000	58,5000	58,6000	59,0000	59,4000	59,5000	59,5000	59,5000	59,5000
1.4	Доля лиц с онкологическими заболеваниями, прошедших обследование и/или лечение в текущем году из числа состоящих под диспансерным наблюдением														
	План	ФП	Процент	5,5000	11,0000	16,5000	22,0000	27,5000	33,0000	38,5000	44,0000	49,5000	55,0000	60,5000	66,0000
	Факт/прогноз			4,6000	15,1000	21,7000	39,8000	43,8000	48,3000	49,5000	52,0000	55,0000	60,5000	63,0000	66,0000
2	Задача: Повышение ожидаемой продолжительности жизни до 78 лет														
2.1	Смертность населения от злокачественных новообразований, на 100 тыс. населения														
	План	ФП	на 100 тысяч человек	119,1000	117,9000	116,7000	115,5000	114,3000	113,1000	111,9000	110,7000	109,5000	108,3000	107,0000	106,4000
	Факт/прогноз			119,1000	118,7000	131,0000	132,3000	133,8000	132,4000	130,0000	120,0000	118,0000	115,0000	110,0000	106,4000

4. Сведения о достижении результатов и контрольных точек регионального проекта

№ п/п	Статус	Наименование результата, контрольной точки	Единица измерения (по ОКЕИ)	Базовое значение	Плановое значение на конец отчетного года	Фактическое значение на конец отчетного периода	Прогнозное значение на конец отчетного года	Количество объектов результата		Срок реализации		Ответственный исполнитель	Информационная система (источник данных)	Вид и наименование документа	Комментарий
								план	факт	план	факт/прогноз				
1.	ОЗР: Обеспечена доступность профилактики, диагностики и лечения онкологических заболеваний														
1.1		Финансовое обеспечение оказания медицинской помощи больным с онкологическими заболеваниями в соответствии с клиническими рекомендациями и протоколами лечения Значение: 1,0000 Дата: 31.12.2021	Единица	0	1	0	1			31.12.2021	30.12.2021	Малхасьян Максим Викторович - Заместитель директора Департамента	Государственная информационная система обязательного медицинского страхования		Информация по значению результата: В работе. Предоставлена информация : 0 из 1.
1.1.1		Услуга оказана (работы выполнены)								25.07.2021	24.07.2021	Малхасьян Максим Викторович - Заместитель директора Департамента	Государственная информационная система обязательного медицинского страхования		В работе.
1.2		Организация центров амбулаторной онкологической помощи Значение: 5,0000 Дата: 31.12.2021	Единица	0	5	4	5			31.12.2021	30.12.2021	Малхасьян Максим Викторович - Заместитель директора	Административная отчетность Минздрава России	Отчет О работе Центров амбулаторной онкологичес	Информация по значению результата: В работе. Подтверждающие документы: 1. "О работе Центров



Отсутствие отклонений





Наличие отклонений



Наличие критических отклонений или сведения не представлены



Прогнозные сведения

№ п/п	Статус	Наименование результата, контрольной точки	Единица измерения (по ОКЕИ)	Базовое значение	Плановое значение на конец отчетного года	Фактическое значение на конец отчетного периода	Прогнозное значение на конец отчетного года	Количество объектов результата		Срок реализации		Ответственный исполнитель	Информационная система (источник данных)	Вид и наименование документа	Комментарий
								план	факт	план	факт/прогноз				
												Департамента		кой помощи в Ханты-Мансийском автономном округе – Югре за 6 месяцев 2021 года	амбулаторной онкологической помощи в Ханты-Мансийском автономном округе – Югре за 6 месяцев 2021 года" Отчет Департамента здравоохранения Ханты-Мансийского автономного округа – Югры от 30.06.2021г. № б/н, приложен файл. Предоставлена информация : 4 из 5.
1.2.1		Получен отчет о деятельности организации								01.07.2021	30.06.2021	Касьянова Елена Владимировна - Заместитель директора Департамента	Административная отчетность Минздрава России	Отчет О работе Центров амбулаторной онкологической помощи в Ханты-Мансийском автономном округе – Югре за 6 месяцев 2021 года	Выполнено. Подтверждающие документы: 1. "О работе Центров амбулаторной онкологической помощи в Ханты-Мансийском автономном округе – Югре за 6 месяцев 2021 года" Отчет Департамента здравоохранения Ханты-Мансийского автономного округа – Югры от 30.06.2021г. № б/н, приложен файл.



Отсутствие отклонений



Наличие отклонений



Наличие критических отклонений или сведения не представлены



Прогнозные сведения

№ п/п	Статус	Наименование результата, контрольной точки	Единица измерения (по ОКЕИ)	Базовое значение	Плановое значение на конец отчетного года	Фактическое значение на конец отчетного периода	Прогнозное значение на конец отчетного года	Количество объектов результата		Срок реализации		Ответственный исполнитель	Информационная система (источник данных)	Вид и наименование документа	Комментарий
								план	факт	план	факт/прогноз				
1.3		Переоснащение региональных медицинских организаций оказывающих помощь больным онкологическими заболеваниями (диспансеров/больниц) (диспансеров/больниц) Значение: 3,0000 Дата: 31.12.2021	Единица	0	3	0	3			31.12.2021	30.12.2021	Малхасьян Максим Викторович - Заместитель директора Департамента	Административная отчетность Минздрава России		Информация по значению результата: В работе. Предоставлена информация : 0 из 3.
1.4		Дополнительное переоснащение региональных медицинских организаций, оказывающих помощь больным онкологическими заболеваниями (диспансеров/больниц) за счет средств регионального бюджета Значение: 3,0000 Дата: 31.12.2021	Штука	0	3	0	3			31.12.2021	30.12.2021	Малхасьян Максим Викторович - Заместитель директора Департамента	Административная отчетность Минздрава России		Информация по значению результата: В работе. Предоставлена информация : 0 из 3.
1.4.1		Сведения о государственном (муниципальном) контракте внесены в реестр контрактов, заключенных заказчиками по результатам закупок								01.07.2021	01.07.2021	Касьянова Елена Владимировна - Заместитель директора Департамента	Единая информационная система в сфере закупок	Реестр контрактов Поставка медицинского оборудования, Реестр контрактов	В работе. Подтверждающие документы: 1. "Поставка медицинского оборудования" Реестр контрактов от 31.03.2021г. №

Отсутствие отклонений

Наличие отклонений

Наличие критических отклонений или сведения не представлены

Прогнозные сведения

№ п/п	Статус	Наименование результата, контрольной точки	Единица измерения (по ОКЕИ)	Базовое значение	Плановое значение на конец отчетного года	Фактическое значение на конец отчетного периода	Прогнозное значение на конец отчетного года	Количество объектов результата		Срок реализации		Ответственный исполнитель	Информационная система (источник данных)	Вид и наименование документа	Комментарий
								план	факт	план	факт/прогноз				
														Поставка эндовидеоскопической системы для лапароскопических операций	2860307854821000074, указана ссылка. 2. "Поставка эндовидеоскопической системы для лапароскопических операций" Реестр контрактов от 29.03.2021г. № 2861700564521000161, указана ссылка. 3. "Поставка медицинского оборудования" Реестр контрактов от 07.06.2021г. № 2860100444521000663, указана ссылка. 4. "Поставка медицинского оборудования" Реестр контрактов от 05.04.2021г. № 2860100444521000414, указана ссылка. 5. "Поставка медицинского оборудования" Реестр контрактов от 14.04.2021г. № 2860307854821000080, указана ссылка.



Отсутствие отклонений





Наличие отклонений




Наличие критических отклонений или сведения не представлены





Прогнозные сведения



№ п/п	Статус	Наименование результата, контрольной точки	Единица измерения (по ОКЕИ)	Базовое значение	Плановое значение на конец отчетного года	Фактическое значение на конец отчетного периода	Прогнозное значение на конец отчетного года	Количество объектов результата		Срок реализации		Ответственный исполнитель	Информационная система (источник данных)	Вид и наименование документа	Комментарий
								план	факт	план	факт/прогноз				
															6. "Поставка медицинского оборудования" Реестр контрактов от 19.04.2021г. № 2860307854821000084, указана ссылка. 7. "Поставка медицинского оборудования" Реестр контрактов от 14.04.2021г. № 2860307854821000081, указана ссылка. Отклонения отсутствуют
1.5		За 2019 -2024 годы информационно-коммуникационной кампанией, направленной на раннее выявление онкологических заболеваний и повышение приверженности к лечению, охвачено не менее 70% аудитории граждан старше 18 лет по основным каналам: телевидение, радио и в информационно-телекоммуникационной сети «Интернет»	Штука	1	1	0	1			31.12.2021	30.12.2021	Малхасян Максим Викторович - Заместитель директора Департамента	Административная отчетность Минздрава России		Информация по значению результата: В работе. Предоставлена информация : 0 из 1.

 Отсутствие отклонений

 Наличие отклонений

 Наличие критических отклонений или сведения не представлены

 Прогнозные сведения

№ п/п	Статус	Наименование результата, контрольной точки	Единица измерения (по ОКЕИ)	Базовое значение	Плановое значение на конец отчетного года	Фактическое значение на конец отчетного периода	Прогнозное значение на конец отчетного года	Количество объектов результата		Срок реализации		Ответственный исполнитель	Информационная система (источник данных)	Вид и наименование документа	Комментарий
								план	факт	план	факт/прогноз				
		Значение: 1,0000 Дата: 31.12.2021													
1.5.1		Услуга оказана (работы выполнены)								10.07.2021	30.06.2021	Малхасьян Максим Викторович - Заместитель директора Департамента	Административная отчетность Минздрава России	Отчет Мониторинг информационного сопровождения деятельности и системы здравоохранения Ханты-Мансийского автономного округа - Югры по итогам 6 месяцев 2021 года, Иное Презентация к мониторингу за 6 месяцев 2021 года	Выполнено. Подтверждающие документы: 1. "Мониторинг информационного сопровождения деятельности системы здравоохранения Ханты-Мансийского автономного округа - Югры по итогам 6 месяцев 2021 года" Отчет Бюджетного учреждения Ханты-Мансийского автономного округа - Югры "Центр общественного здоровья и медицинской профилактики" от 30.06.2021г. №б/н, приложен файл. 2. "Презентация к мониторингу за 6 месяцев 2021 года" Иное Бюджетного учреждения Ханты-Мансийского автономного округа - Югры "Центр общественного здоровья



Отсутствие отклонений



Наличие отклонений




Наличие критических отклонений или сведения не представлены





Прогнозные сведения

№ п/п	Статус	Наименование результата, контрольной точки	Единица измерения (по ОКЕИ)	Базовое значение	Плановое значение на конец отчетного года	Фактическое значение на конец отчетного периода	Прогнозное значение на конец отчетного года	Количество объектов результата		Срок реализации		Ответственный исполнитель	Информационная система (источник данных)	Вид и наименование документа	Комментарий
								план	факт	план	факт/прогноз				
															и медицинской профилактики" от 30.06.2021г. №б/н, приложен файл.
2.	Задача: Повышение ожидаемой продолжительности жизни до 78 лет														
2.1		Разработана и утверждена региональная программа борьбы с онкологическими заболеваниями Значение: 1,0000 Дата: 31.12.2021	Единица	0	1	0	1			31.12.2021	30.12.2021	Малхасян Максим Викторович - Заместитель директора Департамента	Автоматизированная система мониторинга медицинской статистики Минздрава России		Информация по значению результата: В работе. Предоставлена информация : 0 из 1.
2.1.1		Актуализация региональных программ "Борьба с онкологическими заболеваниями"								01.07.2021	01.07.2021	Касьянова Елена Владимировна - Заместитель директора Департамента	Информационная система отсутствует		В работе. Отклонения отсутствуют. Документ находится на согласовании
2.1.2		Предоставлен отчет о реализации мероприятий региональной программы «Борьба с онкологическими заболеваниями» за 1-2								01.08.2021	31.07.2021	Малхасян Максим Викторович - Заместитель директора	Автоматизированная система мониторинга медицинской		В работе.

 Отсутствие отклонений


 Наличие отклонений


 Наличие критических отклонений или сведения не представлены


 Прогнозные сведения

№ п/п	Статус	Наименование результата, контрольной точки	Единица измерения (по ОКЕИ)	Базовое значение	Плановое значение на конец отчетного года	Фактическое значение на конец отчетного периода	Прогнозное значение на конец отчетного года	Количество объектов результата		Срок реализации		Ответственный исполнитель	Информационная система (источник данных)	Вид и наименование документа	Комментарий
								план	факт	план	факт/прогноз				
		кварталы 2021 года										Департамент а	й статистики Минздрава России		



 Отсутствие отклонений

 Наличие отклонений


 Наличие критических отклонений или сведения не представлены


 Прогнозные сведения

5. Сведения об исполнении финансового обеспечения реализации регионального проекта



№ п/п	Статус	Наименование результата и источники финансового обеспечения	Объем финансового обеспечения, тыс. рублей			Исполнение, тыс. рублей		Процент исполнения (8)/(5)*100	Комментарий
			Предусмотрено паспортом регионального проекта	Сводная бюджетная роспись	Лимиты бюджетных обязательств	Учтенные бюджетные обязательства	Кассовое исполнение		
1	2	3	4	5	6	7	8	9	10
1		(03) Обеспечена доступность профилактики, диагностики и лечения онкологических заболеваний							
1.1		(10) Переоснащение региональных медицинских организаций оказывающих помощь больным онкологическими заболеваниями (диспансеров/больниц)	68 611,40	68 611,40	68 611,40	0,00	1 000,00	1,46	
1.1.1		консолидированный бюджет субъекта Российской Федерации, в т.ч.:	68 611,40	68 611,40	68 611,40	0,00	1 000,00	1,46	
1.1.1.1		бюджет субъекта Российской Федерации	68 611,40	68 611,40	68 611,40	0,00	1 000,00	1,46	
1.1.1.2		межбюджетные трансферты бюджета субъекта Российской Федерации бюджетам муниципальных образований	0,00	0,00	0,00	0,00	0,00	0,00	
1.1.1.3		бюджеты муниципальных образований	0,00	0,00	0,00	0,00	0,00	0,00	
1.1.4		внебюджетные источники	0,00	0,00	0,00	0,00	0,00	0,00	
1.2		(14) Дополнительное переоснащение региональных	307 211,70	307 211,70	307 211,70	0,00	16 357,20	5,32	

 Отсутствие отклонений


 Наличие отклонений


 Наличие критических отклонений или сведения не представлены

 Прогнозные сведения

№ п/п	Статус	Наименование результата и источники финансового обеспечения	Объем финансового обеспечения, тыс. рублей			Исполнение, тыс. рублей		Процент исполнения (8)/(5)*100	Комментарий
			Предусмотрено паспортом регионального проекта	Сводная бюджетная роспись	Лимиты бюджетных обязательств	Учтенные бюджетные обязательства	Кассовое исполнение		
1	2	3	4	5	6	7	8	9	10
		медицинских организаций, оказывающих помощь больным онкологическими заболеваниями (диспансеров/больниц) за счет средств регионального бюджета							
1.2.1		консолидированный бюджет субъекта Российской Федерации, в т.ч.:	307 211,70	307 211,70	307 211,70	0,00	16 357,20	5,32	
1.2.1.1		бюджет субъекта Российской Федерации	307 211,70	307 211,70	307 211,70	0,00	16 357,20	5,32	
1.2.1.2		межбюджетные трансферты бюджета субъекта Российской Федерации бюджетам муниципальных образований	0,00	0,00	0,00	0,00	0,00	0,00	
1.2.1.3		бюджеты муниципальных образований	0,00	0,00	0,00	0,00	0,00	0,00	
1.2.4		внебюджетные источники	0,00	0,00	0,00	0,00	0,00	0,00	
1.3		(15) За 2019 -2024 годы информационно-коммуникационной кампанией, направленной на раннее выявление онкологических заболеваний и повышение приверженности к лечению, охвачено не менее 70% аудитории граждан старше 18 лет по	0,00	0,00	0,00	0,00	0,00	0,00	

 Отсутствие отклонений


 Наличие отклонений


 Наличие критических отклонений или сведения не представлены


 Прогнозные сведения

№ п/п	Статус	Наименование результата и источники финансового обеспечения	Объем финансового обеспечения, тыс. рублей			Исполнение, тыс. рублей		Процент исполнения (8)/(5)*100	Комментарий
			Предусмотрено паспортом регионального проекта	Сводная бюджетная роспись	Лимиты бюджетных обязательств	Учтенные бюджетные обязательства	Кассовое исполнение		
1	2	3	4	5	6	7	8	9	10
		основным каналам: телевидение, радио и в информационно-телекоммуникационной сети «Интернет»							
1.3.1		консолидированный бюджет субъекта Российской Федерации, в т.ч.:	0,00	0,00	0,00	0,00	0,00	0,00	
1.3.1.1		бюджет субъекта Российской Федерации	0,00	0,00	0,00	0,00	0,00	0,00	
1.3.1.2		межбюджетные трансферты бюджета субъекта Российской Федерации бюджетам муниципальных образований	0,00	0,00	0,00	0,00	0,00	0,00	
1.3.1.3		бюджеты муниципальных образований	0,00	0,00	0,00	0,00	0,00	0,00	
1.3.4		внебюджетные источники	0,00	0,00	0,00	0,00	0,00	0,00	

 Отсутствие отклонений


 Наличие отклонений


 Наличие критических отклонений или сведения не представлены


 Прогнозные сведения

№ п/п	Статус	Наименование результата и источники финансового обеспечения	Объем финансового обеспечения, тыс. рублей			Исполнение, тыс. рублей		Процент исполнения (8)/ (5)*100	Комментарий
			Предусмотрено паспортом регионального проекта	Сводная бюджетная роспись	Лимиты бюджетных обязательств	Учтенные бюджетные обязательства	Кассовое исполнение		
1	2	3	4	5	6	7	8	9	10
Всего по региональному проекту за счет всех источников, в том числе:			375 823,10	375 823,10	375 823,10	0,00	17 357,20	4,62	
консолидированный бюджет субъекта Российской Федерации, в т.ч.:			375 823,10	375 823,10	375 823,10	0,00	17 357,20	4,62	
бюджет субъекта Российской Федерации			375 823,10	375 823,10	375 823,10	0,00	17 357,20	4,62	
межбюджетные трансферты бюджета субъекта Российской Федерации бюджетам муниципальных образований			0,00	0,00	0,00	0,00	0,00	0,00	
бюджеты муниципальных образований			0,00	0,00	0,00	0,00	0,00	0,00	
внебюджетные источники			0,00	0,00	0,00	0,00	0,00	0,00	

 Отсутствие отклонений

 Наличие отклонений

 Наличие критических отклонений или сведения не представлены

 Прогнозные сведения

