

Руководитель
регионального проекта

Дренин А.А.

(подпись)

01.04.2019

УТВЕРЖДЕН
(Протокол от _____ 20__)

О Т Ч Е Т

О ХОДЕ РЕАЛИЗАЦИИ РЕГИОНАЛЬНОГО ПРОЕКТА НА 31.03.2019

Ханты-Мансийский автономный округ – Югра

«Цифровая образовательная среда»


Общий статус реализации


1. Риски	2. Показатели	3. Бюджет	4. Результаты	5. Контрольные точки
■	■	■	■	■
<i>отсутствие отклонений</i>	<i>отсутствие отклонений</i>	<i>отсутствие отклонений</i>	<i>отсутствие отклонений</i>	<i>отсутствие отклонений</i>


1. Ключевые риски

№ п/п	Статус	Наименование соответствующего раздела паспорта проекта	Краткое описание риска	Предлагаемые решения
1.		<i>Отсутствие ключевых рисков</i>		

3. Сведения об исполнении бюджета

№ п/п	Статус	Наименование результата и источника финансового обеспечения	Объем финансового обеспечения, млн. рублей			Исполнение, млн. рублей		Процент исполнения (8)/(5)*100	Комментарий
			Предусмотрено паспортом регионального проекта	Сводная бюджетная роспись	Лимиты бюджетных обязательств	Учтенные бюджетные обязательства	Кассовое исполнение		
1	2	3	4	5	6	7	8	9	10
1.		Доля педагогических работников общего образования, прошедших повышение квалификации в рамках периодической аттестации в цифровой форме с использованием информационного ресурса "одного окна" ("Современная цифровая образовательная среда в Российской Федерации"), в общем числе педагогических работников общего образования, процент	-	-	-	-	-	-	-
		Не менее 196 человек, привлекаемых к образовательной деятельности, осуществили повышение квалификации на базе организаций, осуществляющих образовательную деятельность по образовательным программам высшего образования, с целью повышения их	18,12						

	компетенций в области современных технологий электронного обучения							
1.1.1	федеральный бюджет	-	-	-	-	-	-	-
1.2.2	бюджеты государственных внебюджетных фондов Российской Федерации	-	-	-	-	-	-	-
1.2.3	консолидированные бюджеты субъектов Российской Федерации, в т.ч.:	18,12	-	-	-	-	-	-
1.4.3.1.	бюджет субъекта Российской Федерации	18,12	-	-	-	-	-	-
1.4.3.2.	межбюджетные трансферты бюджета субъекта Российской Федерации бюджетам муниципальных образований	-	-	-	-	-	-	-
1.4.3.3.	бюджеты муниципальных образований (без учета межбюджетных трансфертов из бюджета субъекта Российской Федерации)	-	-	-	-	-	-	-
1.4.4	внебюджетные источники		-	-	-	-	-	-
2.	 Доля образовательных организаций, реализующих программы общего образования, дополнительного образования детей и среднего профессионального образования, осуществляющих образовательную деятельность с использованием федеральной информационно-сервисной платформы цифровой образовательной среды, в общем числе образовательных организаций, процент		-	-	-	-	-	-

	 Для не менее 35000 детей в 25 % общеобразовательных организаций, расположенных на территории Ханты – Мансийского автономного округа – Югры внедрены в основные общеобразовательные программы современные цифровые технологий	38,0	-	-				
2.1	федеральный бюджет	-	-	-	-	-	-	-
2.2	бюджеты государственных внебюджетных фондов Российской Федерации	-	-	-	-	-	-	-
2.3	консолидированные бюджеты субъектов Российской Федерации, в т.ч.:	38,00	-	-	-	-	-	-
2.4.	бюджет субъекта Российской Федерации	38,00	-	-	-	-	-	-
2.5	межбюджетные трансферты бюджета субъекта Российской Федерации бюджетам муниципальных образований	-	-	-	-	-	-	-
2.6	бюджеты муниципальных образований (без учета межбюджетных трансфертов из бюджета субъекта Российской Федерации)	-	-	-	-	-	-	-
1.5.4	внебюджетные источники		-	-	-	-	-	-
Всего по региональному проекту за счет всех источников, в том числе:		56,12	-	-	-	-	-	-
федеральный бюджет		00,0	-	-	-	-	-	-
бюджеты государственных внебюджетных фондов Российской Федерации		00,0	-	-	-	-	-	-

бюджет субъекта Российской Федерации	56,12	-	-	-	-	-	-
консолидированные бюджеты субъектов Российской Федерации	56,12	-	-	-	-	-	-
внебюджетные источники	00,0	-	-	-	-	-	-

5. Сведения о достижении результатов, контрольных точек и мероприятий

№ п/п	Уровень контроля ¹	Статус	Наименование результата, контрольной точки, мероприятия	Срок реализации		Ответственный исполнитель	Комментарий
				план	факт/прогноз		
1.	ПК		Мероприятий, контрольных точек в отчетном периоде не запланировано				

¹ ПС – президиум Совета при Президенте Российской Федерации по стратегическому развитию и национальным проектам; ПК – проектный комитет;

РНП – руководитель национального проекта.

Информация о значениях показателей по субъектам Российской Федерации

№ п/п	Статус	Наименование субъекта Российской Федерации	Единица измерения (по ОКЕИ)	Фактическое значение за предыдущий год	Значения по кварталам				Плановое значение на конец текущего года	Процент достижения значения показателя	Комментарий
					I	II	III	IV			
		Уральский федеральный округ		-	-	-	-	-	-		
1.		Ханты-Мансийский автономный округ – Югра									
1. Количество субъектов Российской Федерации, в которых внедрена целевая модель цифровой образовательной среды в образовательных организациях, реализующих образовательные программы общего образования и среднего профессионального образования, единиц, нарастающим итогом											
		Основной, Доля муниципальных образований Ханты – Мансийского автономного округа - Югры, в которых внедрена целевая модель цифровой образовательной среды в образовательных организациях, реализующих образовательные программы общего образования и среднего профессионального образования	процент	-	-	-	10	10	-	Процент достижения значения показателя будет рассчитан после 15.04.2019	
2. Доля обучающихся по программам общего образования, дополнительного образования для детей и среднего профессионального образования, для которых формируется цифровой образовательный профиль и индивидуальный план обучения с использованием федеральной информационно-сервисной платформы цифровой образовательной среды, в общем числе обучающихся по указанным программам, процент											
		Основной, Доля обучающихся, для которых формируется цифровой образовательный профиль и индивидуальный план обучения	процент		-	-	5	5	-	Процент достижения значения показателя будет	

№ п/п	Статус	Наименование субъекта Российской Федерации	Единица измерения (по ОКЕИ)	Фактическое значение за предыдущий год	Значения по кварталам				Плановое значение на конец текущего года	Процент достижения значения показателя	Комментарий
					I	II	III	IV			
		(персональная траектория обучения) с использованием федеральной информационно-сервисной платформы цифровой образовательной среды (федеральных цифровых платформ, информационных систем и ресурсов), между которыми обеспечено информационное взаимодействие, в общем числе обучающихся по указанным программам		-						рассчитан после 15.04.2019	
3. Доля образовательных организаций, реализующих программы общего образования, дополнительного образования детей и среднего профессионального образования, осуществляющих образовательную деятельность с использованием федеральной информационно-сервисной платформы цифровой образовательной среды, в общем числе образовательных организаций, процент											
		Основной, Доля образовательных организаций, осуществляющих образовательную деятельность с использованием федеральной информационно-сервисной платформы цифровой образовательной среды (федеральных цифровых платформ, информационных систем и ресурсов), между которыми обеспечено информационное взаимодействие, в общем числе образовательных организаций процент	процент		0	0	0	10	10	-	Процент достижения значения показателя будет рассчитан после 15.04.2019
4. Доля обучающихся по программам общего образования и среднего профессионального образования, использующих федеральную											

№ п/п	Статус	Наименование субъекта Российской Федерации	Единица измерения (по ОКЕИ)	Фактическое значение за предыдущий год	Значения по кварталам				Плановое значение на конец текущего года	Процент достижения значения показателя	Комментарий
					I	II	III	IV			
информационно-сервисную платформу цифровой образовательной среды для "горизонтального" обучения и неформального образования, в общем числе обучающихся по указанным программам, процент											
		Основной, Доля обучающихся общего образования и среднего профессионального образования, использующих федеральную информационно-сервисную платформу цифровой образовательной среды (федеральные цифровые платформы, информационные системы и ресурсы) для «горизонтального» обучения и неформального образования, процент	процент		0	0	0	1	1	-	Процент достижения значения показателя будет рассчитан после 15.04.2019
5. Доля педагогических работников общего образования, прошедших повышение квалификации в рамках периодической аттестации в цифровой форме с использованием информационного ресурса "одного окна" ("Современная цифровая образовательная среда в Российской Федерации"), в общем числе педагогических работников общего образования, процент											
		Основной, Доля педагогических работников общего образования, прошедших повышение квалификации в рамках периодической аттестации в цифровой форме с использованием информационного ресурса «одного окна» («Современная цифровая образовательная среда в Российской Федерации»), процент	процент		0	0	0	3	3	-	Процент достижения значения показателя будет рассчитан после 15.04.2019